



百富環球科技有限公司 (327.HK)

2024 年中期業績





免責聲明

本次演講資料由百富環球科技有限公司（「本公司」或「百富」）（於百慕大註冊成立之有限公司）編制，並僅供本公司向潛在投資者作簡介之用。於接納本檔，你同意保持本文件所披露資料的絕對機密性。

本檔未經獨立核證，對於本文件所包含的信息是否公平，準確，完整或正確，本公司沒有任何明確或隱含的聲明或保證。於本次演講後，本文件所載信息須被研究或考慮為不曾及不會更新以反映事情的進展。

本檔包含陳述反映本公司目前對將來的觀點及預測，此等前瞻性陳述乃基於對本公司營運及其他超出本公司控制範圍內因素的假設，並受制於顯著風險及不穩定性。因此，實際結果可能與這些前瞻性陳述有重大差別。本公司明確表示概不會就任何此後發生之事件或情況作出更新，不會對此等前瞻性陳述承擔任何義務，且不保證任何前瞻性陳述所載的結果及事件將會實質發生。

本簡報包含的數據可能帶有股價敏感性質，按香港或其他地區法例，向他人提供此等資料將構成你及/或你的代表人成為「內幕人士」。據此，你或不能買賣本公司的股份，並需通知你的代表人此買賣限制，以免觸犯任何適用法律。



議程

01 >
業績回顧

02 >
企業發展亮點

03 >
財務目標

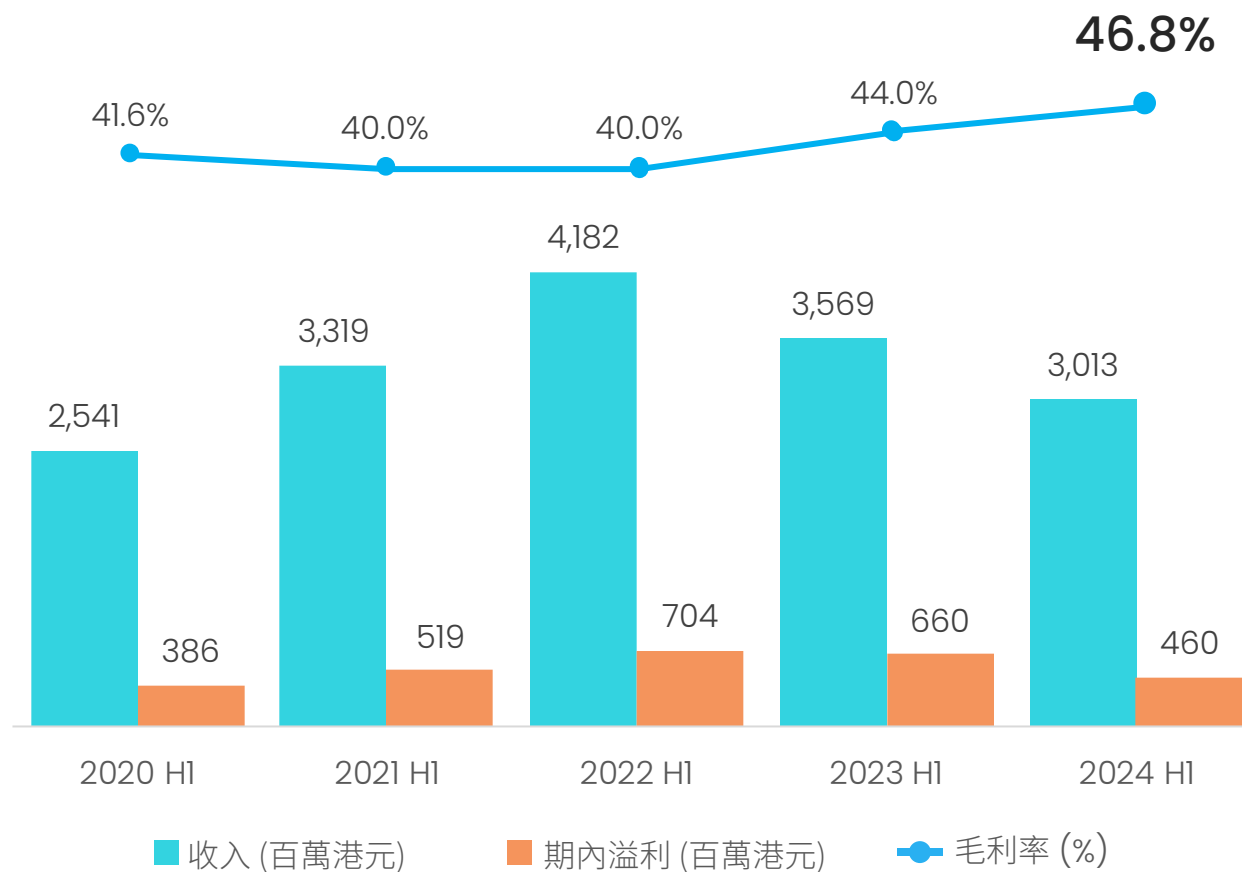


業績回顧

百富在 2024 年上半年實現盈利



期內溢利
460
百萬港元



百富持續加強股東回報

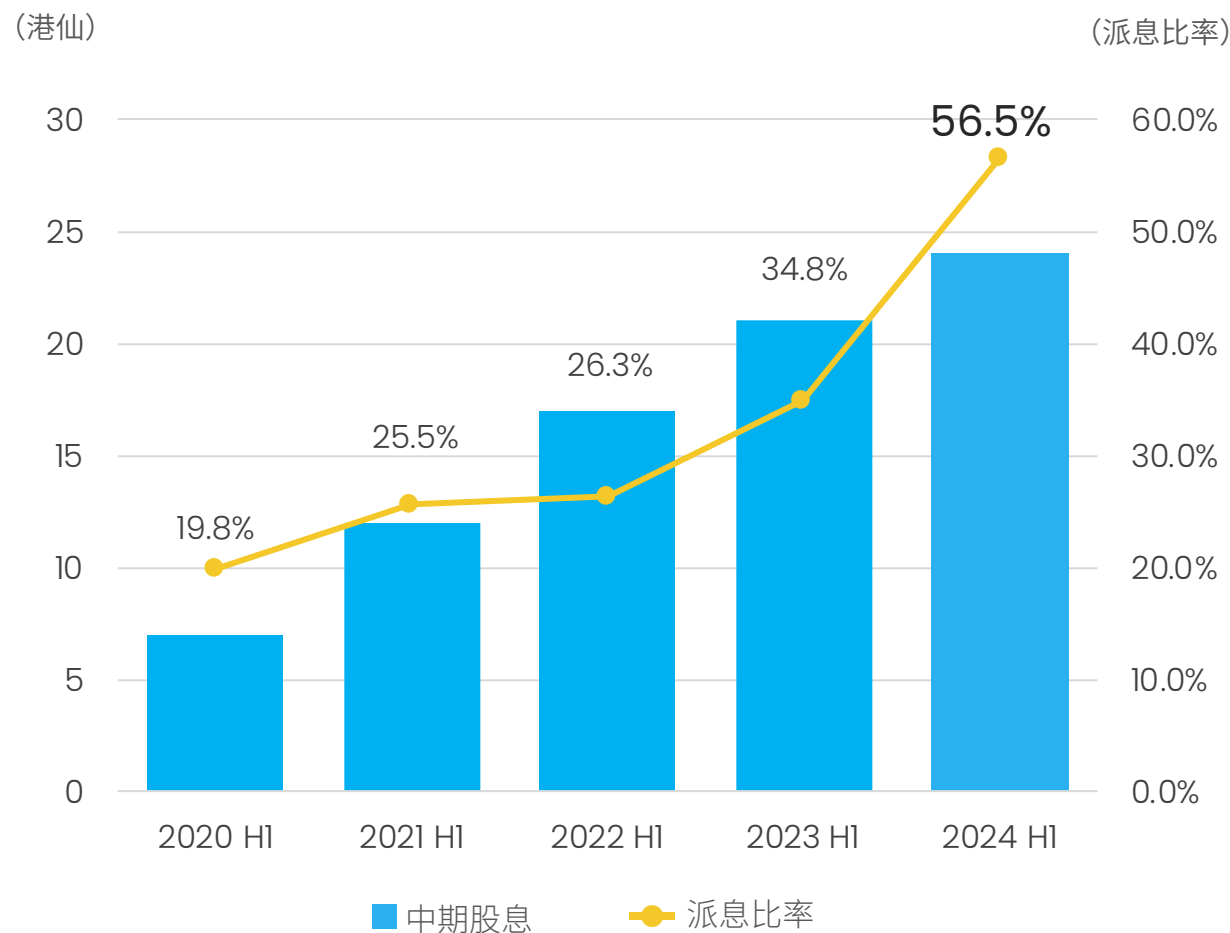
中期股息

同比 ▲ 14%

每股 **24 港仙**

派息比率

56.5%



百富錄得堅實的營運現金流入

2024 年上半年主要現金流項目分析

經營業務

經營業務所得
現金淨流入

約 4.3 億港元

(同比 +285%)

融資活動

支付
股息和回購

約 2.5 億港元

投資活動*

深圳百富總部和
惠州產業園的支出

約 1.0 億港元

*預計 2024 年下半年完成澳洲分銷商的收購

百富務實管理營運資本

➤ 應收賬款及應收票據

(同比上升 5%)
(週轉日數: 160)

- 美元走強影響部分客戶回款時間

➤ 應付賬款

(同比上升 26%)
(週轉日數: 120)

- 2024 年第二季度採購更多原材料

➤ 存貨

(同比下跌 0.4%)
(週轉日數: 242)

- 計劃進一步減少存貨水平

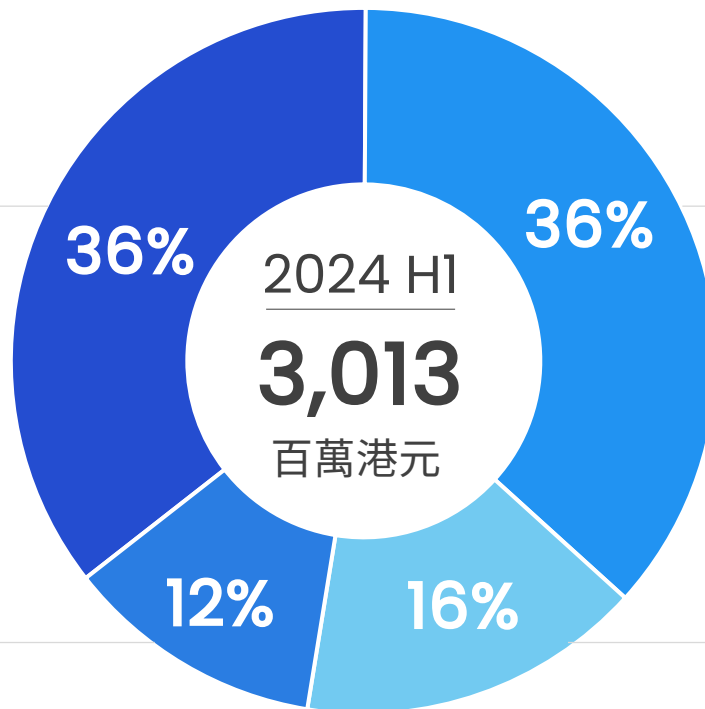
百富的全球佈局更多元化

LACIS (1,070 百萬港元)

- 墨西哥和阿根廷：成為拉美市場強勁驅動力
- 巴西：經濟不確定性和支付終端的高滲透率，導致市場需求放緩

USCA (359 百萬港元)

- 美國：經濟不確定性導致市場需求放緩
- 美國：Elys 系列獲得市場的正面回響



EMEA (1,104 百萬港元)

- 意大利、英國和匈牙利：實現可觀的銷售
- 歐盟：電動車充電站的支付格局為百富無人值守解決方案帶來機遇
- 沙特阿拉伯：銷售回復上升趨勢

APAC (480 百萬港元)

- 印度：銷售呈現回暖態勢
- 日本：A920 智能支付終端獲市場廣泛採用
- 印尼、菲律賓和泰國：終端市場正蓬勃發展

LACIS – 拉丁美洲和獨聯體國家
USCA – 美國與加拿大

EMEA – 歐洲、中東及非洲
APAC – 亞太區

百富 SaaS 生態圈不斷擴大

SaaS
解決方案收入*

61 百萬港元

同比 ▲ 33%



MAXSTORE
已接入終端台數*

1,200 萬+

*截至 2024 年 6 月 30 日



企業發展亮點



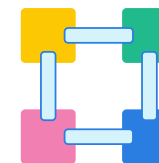
百富聚焦三大核心戰略，推動集團未來增長



產品及解決方案



銷售渠道



供應鏈管理



百富持續強化在支付終端市場的領先地位

拓展至廣泛 應用場景

- 零售、餐飲、公共交通系統、停車場、旅遊熱點、體育場館以及電動車充電站等

持續加大 投入研發


- 持續豐富安卓支付產品線
- 2024 年上半年推出的新產品具有最新支付安全認證 PCI PTS 6.x
- 引領行業逐步取代傳統支付設備（Linux 或專有作業系統）



A8900
手持終端



A99
手持終端



IM25
無人值守終端



探索安卓商業 POS 市場新機遇



安卓商業 POS 的優勢

- 提高成本效益
- 易於定制和集成
- 擁有豐富的應用生態圈



市場規模

- 商業 POS 市場: 約 1,000 億美元* (2023 年)
- 目前安卓商業 POS 佔行業不到 10%



* 數據來源: [Grandview Research](#)



持續拓展 SaaS 生態圈，全面釋放安卓終端的應用潛力



1,200 萬台

接入終端台數*



12,000+

應用程式*



3,000+

應用程式開發者*

*截至 2024 年 6 月 30 日



百富透過收購澳洲分銷商來提升市場影響力

商業模式	主要於澳洲及新西蘭提供電子支付終端				
代價	<ul style="list-style-type: none">▪ 初始款項約 5.4 百萬澳元，可進一步調整至最高 30 百萬澳元（根據目標公司 2024 年及 2025 財年的財務表現）▪ 100% 收購目標公司				
協同效應	 強化銷售網絡	 提升資源效率	 降低成本	 快速應對市場需求	 提升品牌知名度
標桿性 應用案例	<ul style="list-style-type: none">▪ 與 維珍澳洲航空 合作，實現無縫的機上支付和餐飲服務▪ 與 A2B 澳洲 合作，為出租車行業帶來多元化的電子支付服務				



百富產業園

隨著集團引入供應商和合作夥伴，產業園現已成為 **百富生產基地**
進一步 **優化其供應鏈效率** 和 **強化交付實力**



產業園正式投產標誌著集團新里程碑，助力深化全球佈局



資本開支總額¹ (包含土地使用權成本)
約 760 百萬港元



總建築面積²
約 261,000 平方米



主要財務項目 (年度預測)

生產成本及營運開支	約 75 百萬港元
折舊	約 16 百萬港元
租金收入	約 6 百萬港元

備注 1: 截至 2024 年 6 月 30 日

備注 2: 設置現代化生產線、研發實驗室、工程試驗室、檢測中心、配套完善的人員宿舍等



財務目標

百富預計 2024 年下半年將迎來正面的勢頭

2024 全年財務目標

➤ 收入	5% 至 15% 下調
➤ 毛利率	45% 至 47%
➤ 經營溢利率	17% 至 19%



投資者關係團隊 – 聯繫方式

邊其樂 – 企業融資及策略副總裁

彭曉琳 – 投資者關係高級經理

電郵: ir@pax.com.hk

電話: +852 2500 8510



百富獲納入主要的市場指數*

➤ MSCI 香港小型股指數

➤ 恆生分類指數

市值指數	綜合行業指數 - 資訊科技業	綜合中小型股指數	綜合小型股指數
行業指數	資訊科技業指數	港股通資訊科技業指數	

- 百富已獲納入 滬港通 和 深港通

* 截至 2024 年 8 月 16 日



中期簡明綜合收益表

	截至六月三十日止六個月	
	2024	2023
	HK\$' 000	HK\$' 000
收入	3,013,241	3,568,564
銷售成本	(1,604,005)	(1,997,647)
毛利	1,409,236	1,570,917
其他收入	36,851	36,076
其他收益/ (虧損)	1,589	(1,987)
銷售開支	(346,978)	(354,447)
行政費用	(576,796)	(581,019)
研發成本 (包含在行政費用)	(304,219)	(306,873)
金融資產之減值虧損撥回淨額	13,623	20,025
經營溢利	537,525	689,565
財務費用	(2,908)	(2,425)
應佔按權益法入賬之投資業績	4,686	2,533
除所得稅前溢利	539,303	689,673
所得稅開支	(79,543)	(30,059)
期內溢利	459,760	659,614
應佔溢利：		
本公司擁有人	454,583	650,643
非控股權益	5,177	8,971
本公司擁有人應佔溢利之每股盈利：	每股港元	每股港元
— 基本	0.425	0.603
— 攤薄	0.416	0.589
財務比率		
毛利率	46.8%	44.0%
經營溢利率	17.8%	19.3%
淨利潤率	15.3%	18.5%



中期簡明綜合資產負債表

	於 2024 年 6 月 30 日	於 2023 年 12 月 31 日
	HK\$' 000	HK\$' 000
非流動資產總額	1,503,146	1,522,108
物業、廠房及設備	957,340	950,811
使用權資產	223,180	239,374
其他	322,626	331,923
流動資產總額	7,788,074	7,553,221
現金及現金等價物	2,794,057	2,863,597
應收賬款及應收票據	2,821,172	2,679,525
存貨	1,819,361	1,826,091
其他	353,484	184,008
非流動負債總額	95,017	100,340
流動負債總額	1,571,437	1,488,815
應付賬款	1,122,586	888,621
其他	448,851	600,194
權益總額	7,624,766	7,486,174



營運資本摘要

	於 2024 年 6 月 30 日	於 2023 年 12 月 31 日	於 2023 年 6 月 30 日
	HK\$ '000	HK\$ '000	HK\$ '000
存貨	1,819,361	1,826,091	2,148,231
應收賬款及應收票據	2,821,172	2,679,525	2,409,464
應付賬款	1,122,586	888,621	1,053,995
現金及現金等價物*	2,794,057	2,863,597	2,876,585

週轉日數

存貨	242	236	211
應收賬款及應收票據	160	143	131
應付賬款	120	127	128
現金轉換	282	252	214

* 2024 年上半年主要現金流活動

- 經營業務所得現金淨流入 (約 4.3 億港元)
- 融資活動：股息和回購 (約 2.5 億港元)
- 投資活動：深圳百富總部和惠州產業園 (約 1.0 億港元)