



百富环球科技有限公司 (327.HK)

2024 年中期业绩





# 免责声明

本次演讲资料由百富环球科技有限公司（「本公司」或「百富」）（于百慕大注册成立之有限公司）编制，并仅供本公司向潜在投资者作简介之用。于接纳本档，你同意保持本文件所披露资料的绝对机密性。

本档未经独立核证，对于本文件所包含的信息是否公平，准确，完整或正确，本公司没有任何明确或隐含的声明或保证。于本次演讲后，本文件所载信息须被研究或考虑为不曾及不会更新以反映事情的进展。

本档包含陈述反映本公司目前对将来的观点及预测，此等前瞻性陈述乃基于对本公司营运及其他超出本公司控制范围内因素的假设，并受制于显著风险及不稳定性。因此，实际结果可能与这些前瞻性陈述有重大差别。本公司明确表示概不会就任何此后发生之事件或情况作出更新，不会对此等前瞻性陈述承担任何义务，且不保证任何前瞻性陈述所载的结果及事件将会实质发生。

本简报包含的数据可能带有股价敏感性质，按香港或其他地区法例，向他人提供此等资料将构成你及/或你的代表人成为「内幕人士」。据此，你或不能买卖本公司的股份，并需通知你的代表人此买卖限制，以免触犯任何适用法律。



# 议程

**01** >  
业绩回顾

**02** >  
企业发展亮点

**03** >  
财务目标



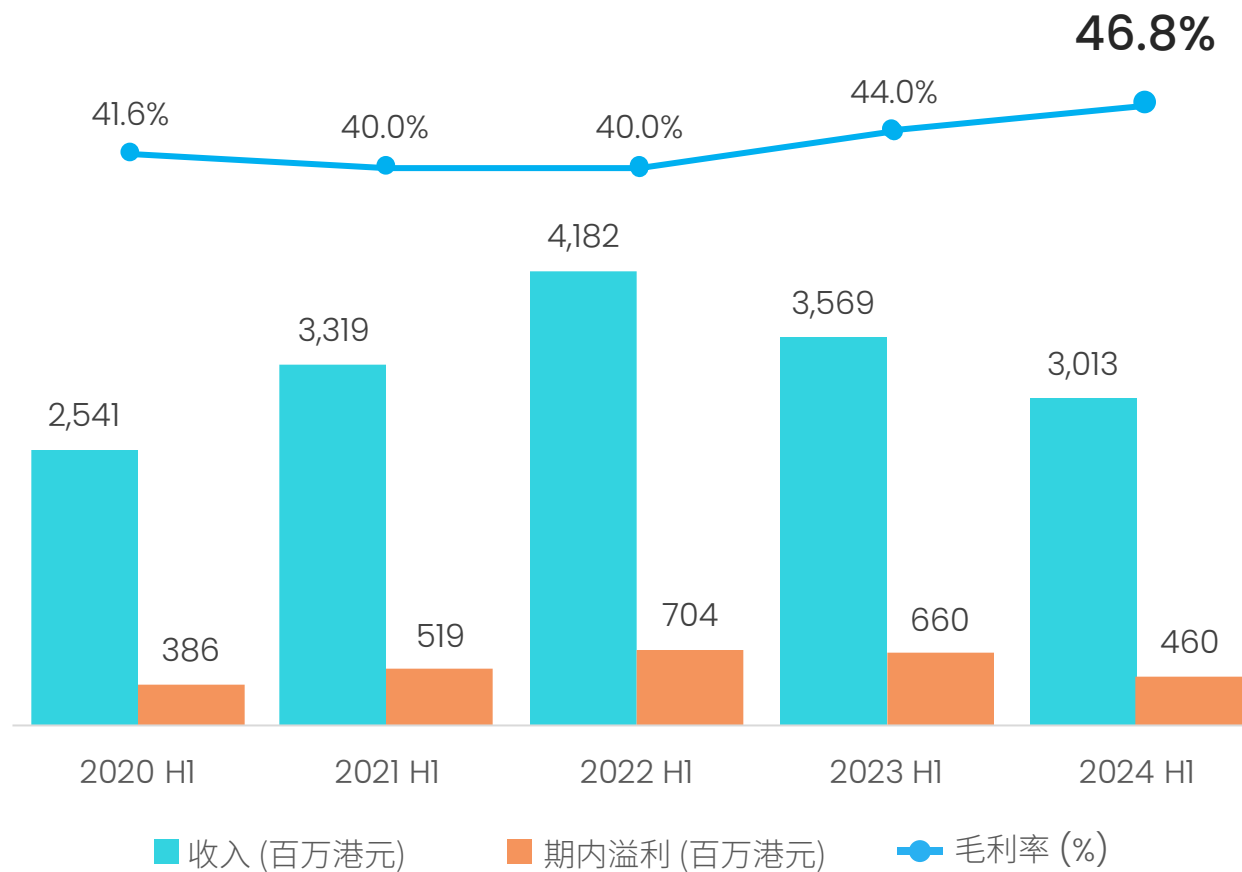
# 业绩回顾



# 百富在 2024 年上半年实现盈利



期内溢利  
**460**  
百万港元



# 百富持续加强股东回报

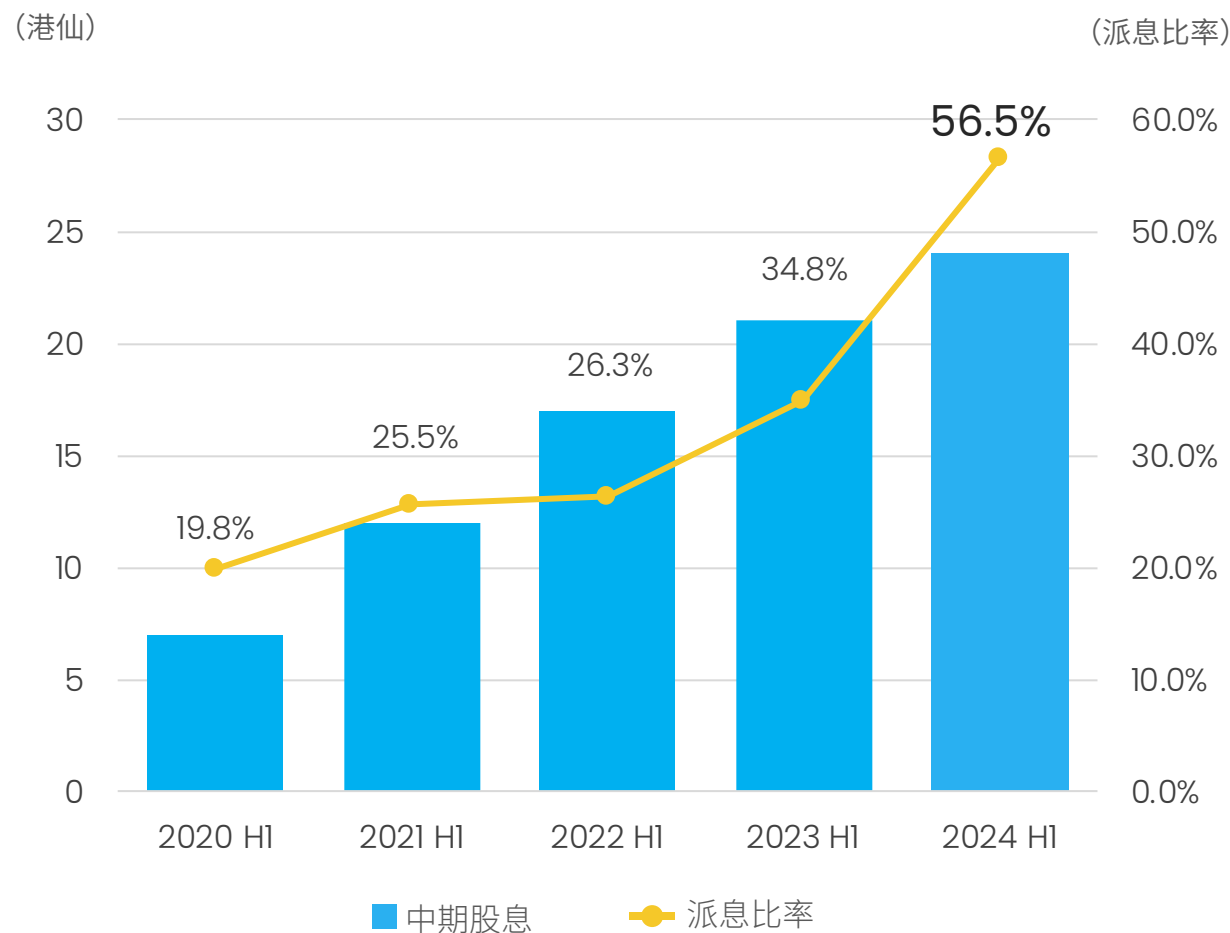
## 中期股息

同比 ▲ 14%

每股 **24 港仙**

## 派息比率

**56.5%**



# 百富录得坚实的营运现金流入

## 2024 年上半年主要现金流项目分析

### 经营业务

经营业务所得  
现金净流入

约 4.3 亿港元

(同比 +285%)

### 融资活动

支付  
股息和回购

约 2.5 亿港元

### 投资活动\*

深圳百富总部和  
惠州产业园的支出

约 1.0 亿港元

\*预计 2024 年下半年完成澳洲分销商的收购

# 百富务实管理营运资本

## 应收账款及应收票据

(同比上升 5%)  
(周转日数 : 160)

- 美元走强影响部分客户回款时间

## 应付账款

(同比上升 26%)  
(周转日数 : 120)

- 2024 年第二季度采购更多原材料

## 存货

(同比下跌 0.4%)  
(周转日数 : 242)

- 计划进一步减少存货水平

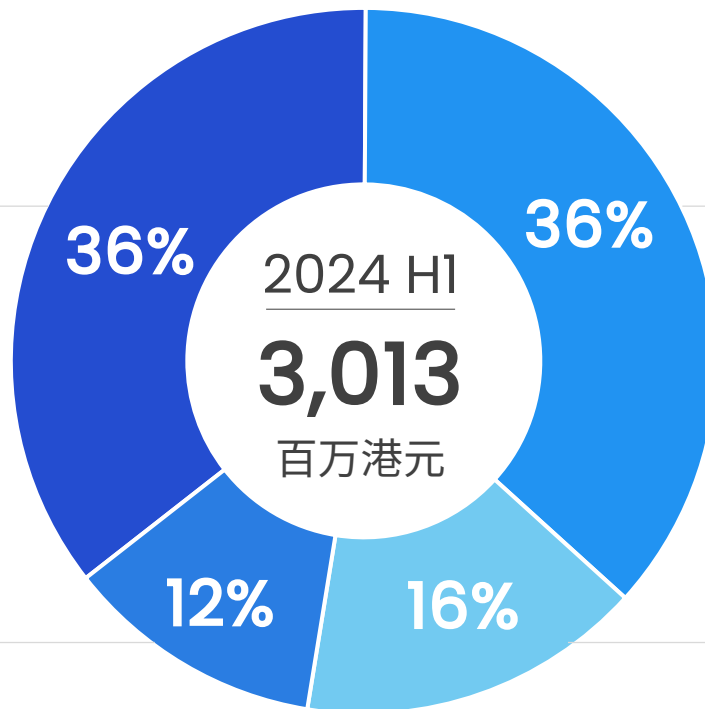
# 百富的全球布局更多元化

## LACIS (1,070 百万港元)

- 墨西哥和阿根廷：成为拉美市场强劲驱动力
- 巴西：经济不确定性和支付终端的高渗透率，导致市场需求放缓

## USCA (359 百万港元)

- 美国：经济不确定性导致市场需求放缓
- 美国：Elys 系列获得市场的正面回响



## EMEA (1,104 百万港元)

- 意大利、英国和匈牙利：实现可观的销售
- 欧盟：电动车充电站的支付格局为百富无人值守解决方案带来机遇
- 沙特阿拉伯：销售回复上升趋势

## APAC (480 百万港元)

- 印度：销售呈现回暖态势
- 日本：A920 智能支付终端获市场广泛采用
- 印尼、菲律宾和泰国：终端市场正蓬勃发展

LACIS - 拉丁美洲和独联体国家  
USCA - 美国与加拿大

EMEA - 欧洲、中东及非洲  
APAC - 亚太区

# 百富 SaaS 生态圈不断扩大

SaaS  
解决方案收入\*

61 百万港元

同比 ▲ 33%

MAXSTORE  
已接入终端台数\*

1,200万+



\*截至 2024 年 6 月 30 日



# 企业发展亮点



# 百富聚焦三大核心战略，推动集团未来增长



产品及解决方案



销售渠道



供应链管理





# 百富持续强化在支付终端市场的领先地位

## 拓展至广泛 应用场景

- 零售、餐饮、公共交通系统、停车场、旅游热点、体育场馆以及电动车充电站等

## 持续加大 投入研发


- 持续丰富安卓支付产品线
- 2024 年上半年推出的新产品具有最新支付安全认证 PCI PTS 6.x
- 引领行业逐步取代传统支付设备（Linux 或专有作业系统）



**A8900**  
手持终端



**A99**  
手持终端



**IM25**  
无人值守终端



# 探索安卓商业 POS 市场新机遇



## 安卓商业 POS 的优势

- 提高成本效益
- 易于定制和集成
- 拥有丰富的应用生态圈



## 市场规模

- 商业 POS 市场: 约 1,000 亿美元\* (2023 年)
- 目前安卓商业 POS 占行业不到 10%



\*数据来源: [Grandview Research](#)



# 持续拓展 SaaS 生态圈，全面释放安卓终端的应用潜力



## 1,200 万台

接入终端台数\*



## 12,000+

应用程序\*



## 3,000+

应用程序开发者\*

\*截至 2024 年 6 月 30 日



# 百富透过收购澳洲分销商来提升市场影响力

商业模式	主要于澳洲及新西兰提供电子支付终端				
代价	<ul style="list-style-type: none"><li>▪ 初始款项约 5.4 百万澳元，可进一步调整至最高 30 百万澳元（根据目标公司 2024 年及 2025 财年的财务表现）</li><li>▪ 100% 收购目标公司</li></ul>				
协同效应	 强化销售网络	 提升资源效率	 降低成本	 快速应对市场需求	 提升品牌知名度
标杆性应用案例	<ul style="list-style-type: none"><li>▪ 与 <b>维珍澳洲航空</b> 合作，实现无缝的机上支付和餐饮服务</li><li>▪ 与 <b>A2B 澳洲</b> 合作，为出租车行业带来多元化的电子支付服务</li></ul>				



## 百富产业园

随着集团引入供应商和合作伙伴，产业园现已成为 **百富生产基地**  
进一步 **优化其供应链效率** 和 **强化交付实力**





# 产业园正式投产标志着集团新里程碑，助力深化全球布局



资本开支总额<sup>1</sup> (包含土地使用权成本)  
约 760 百万港元



总建筑面积<sup>2</sup>  
约 261,000 平方米



主要财务项目 (年度预测)

生产成本及营运开支	约 75 百万港元
折旧	约 16 百万港元
租金收入	约 6 百万港元

备注 1: 截至 2024 年 6 月 30 日

备注 2: 设置现代化生产线、研发实验室、工程试验室、检测中心、配套完善的人员宿舍等



# 财务目标

# 百富预计 2024 年下半年将迎来正面的势头

## 2024 全年财务目标

➤ 收入	5% 至 15% 下调
➤ 毛利率	45% 至 47%
➤ 经营溢利率	17% 至 19%





## 投资者关系团队 – 联系方式

边其燊 – 企业融资及策略副总裁

彭晓琳 – 投资者关系高级经理

电邮: [ir@pax.com.hk](mailto:ir@pax.com.hk)

电话: +852 2500 8510



## 百富获纳入主要的市场指数\*

➤ MSCI 香港小型股指数

➤ 恒生分类指数

市值指数	综合行业指数 - 资讯科技业	综合中小型股指数	综合小型股指数
行业指数	资讯科技业指数	港股通资讯科技业指数	

- 百富已获纳入 沪港通 和 深港通

\* 截至 2024 年 8 月 16 日



## 中期简明综合收益表

	截至六月三十日止六个月	
	2024	2023
	HK\$' 000	HK\$' 000
收入	3,013,241	3,568,564
销售成本	(1,604,005)	(1,997,647)
毛利	1,409,236	1,570,917
其他收入	36,851	36,076
其他收益/ (亏损)	1,589	(1,987)
销售开支	(346,978)	(354,447)
行政费用	(576,796)	(581,019)
研发成本 (包含在行政费用)	(304,219)	(306,873)
金融资产之减值亏损拨回净额	13,623	20,025
经营溢利	537,525	689,565
财务费用	(2,908)	(2,425)
应占按权益法入账之投资业绩	4,686	2,533
除所得税前溢利	539,303	689,673
所得税开支	(79,543)	(30,059)
期内溢利	459,760	659,614
应占溢利:		
本公司拥有人	454,583	650,643
非控股权益	5,177	8,971
本公司拥有人应占溢利之每股盈利:	每股港元	每股港元
— 基本	0.425	0.603
— 摊薄	0.416	0.589
财务比率		
毛利率	46.8%	44.0%
经营溢利率	17.8%	19.3%
净利润率	15.3%	18.5%



## 中期简明综合资产负债表

	于 2024 年 6 月 30 日	于 2023 年 12 月 31 日
	HK\$' 000	HK\$' 000
<b>非流动资产总额</b>	<b>1,503,146</b>	<b>1,522,108</b>
物业、厂房及设备	957,340	950,811
使用权资产	223,180	239,374
其他	322,626	331,923
<b>流动资产总额</b>	<b>7,788,074</b>	<b>7,553,221</b>
现金及现金等价物	2,794,057	2,863,597
应收账款及应收票据	2,821,172	2,679,525
存货	1,819,361	1,826,091
其他	353,484	184,008
<b>非流动负债总额</b>	<b>95,017</b>	<b>100,340</b>
<b>流动负债总额</b>	<b>1,571,437</b>	<b>1,488,815</b>
应付账款	1,122,586	888,621
其他	448,851	600,194
<b>权益总额</b>	<b>7,624,766</b>	<b>7,486,174</b>



## 营运资本摘要

	于 2024 年 6 月 30 日	于 2023 年 12 月 31 日	于 2023 年 6 月 30 日
	HK\$ '000	HK\$ '000	HK\$ '000
存货	1,819,361	1,826,091	2,148,231
应收账款及应收票据	2,821,172	2,679,525	2,409,464
应付账款	1,122,586	888,621	1,053,995
现金及现金等价物*	2,794,057	2,863,597	2,876,585

### 周转日数

存货	242	236	211
应收账款及应收票据	160	143	131
应付账款	120	127	128
现金转换	282	252	214

#### \* 2024 年上半年主要现金流活动

- 经营业务所得现金净流入 (约 4.3 亿港元)
- 融资活动：股息和回购 (约 2.5 亿港元)
- 投资活动：深圳百富总部和惠州产业园 (约 1.0 亿港元)