



百富環球科技有限公司 (327.HK)

2023 年中期業績





免責聲明

本次演講資料由百富環球科技有限公司（「本公司」或「百富」）（于百慕大註冊成立之有限公司）編制，並僅供本公司向潛在投資者作簡介之用。於接納本檔，你同意保持本檔所披露資料的絕對機密性。

本檔未經獨立核證，對於本檔所包含的資訊是否公平，準確，完整或正確，本公司沒有任何明確或隱含的聲明或保證。於本次演講後，本檔所載資訊須被研究或考慮為不曾及不會更新以反映事情的進展。

本檔包含陳述反映本公司目前對將來的觀點及預測，此等前瞻性陳述乃基於對本公司營運及其他超出本公司控制範圍內因素的假設，並受制於顯著風險及不穩定性。因此，實際結果可能與這些前瞻性陳述有重大差別。本公司明確表示概不會就任何此後發生之事件或情況作出更新，不會對此等前瞻性陳述承擔任何義務，且不保證任何前瞻性陳述所載的結果及事件將會實質發生。

本簡報包含的資料可能帶有股價敏感性質，按香港或其他地區法例，向他人提供此等資料將構成你及/或你的代表人成為「內幕人士」。據此，你或不能買賣本公司的股份，並需通知你的代表人此買賣限制，以免觸犯任何適用法律。



議程

01 >
業績回顧

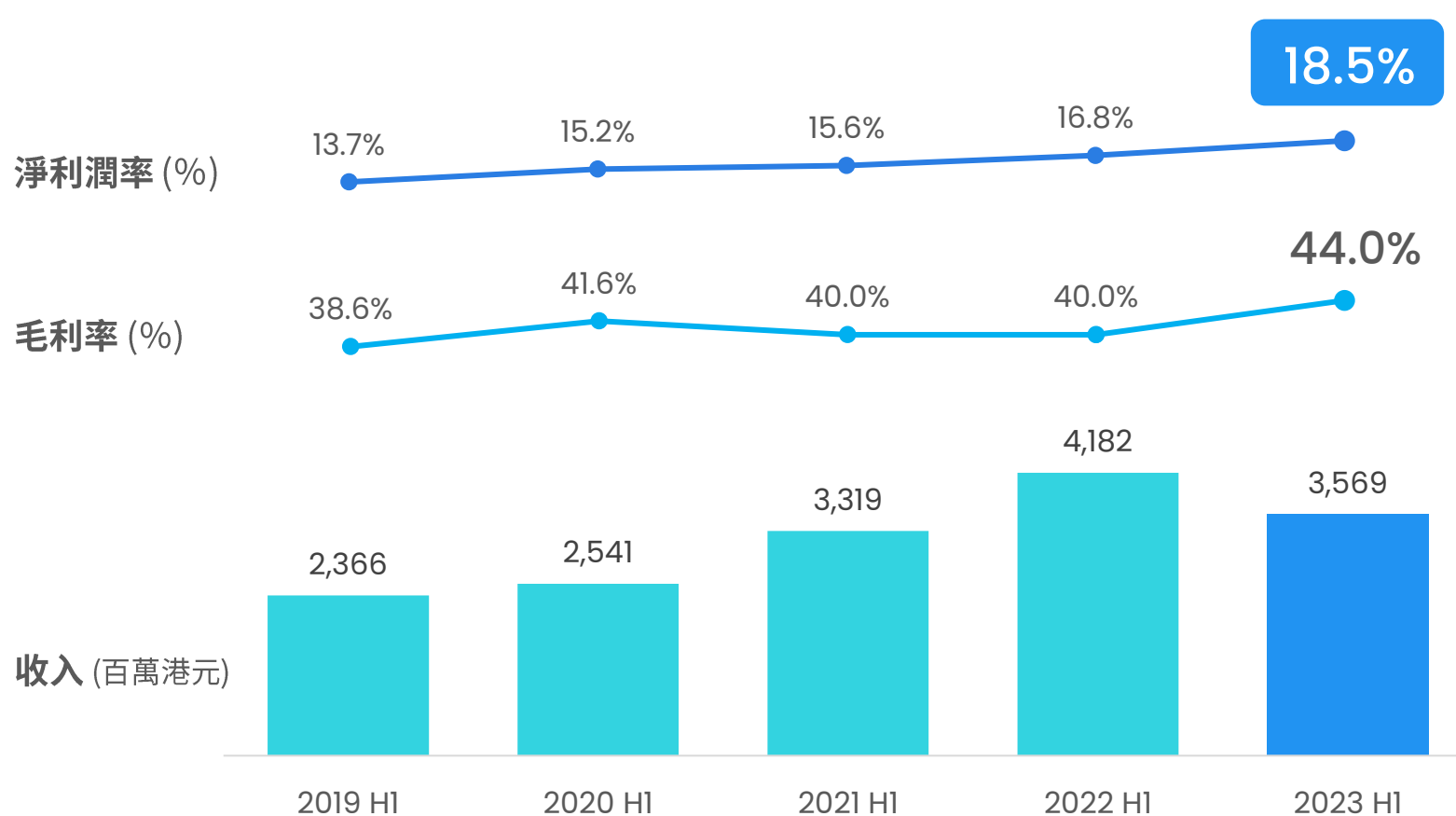
02 >
重要發展

03 >
財務目標



業績回顧

百富實現穩健的盈利率



中期淨利潤
660
百萬港元

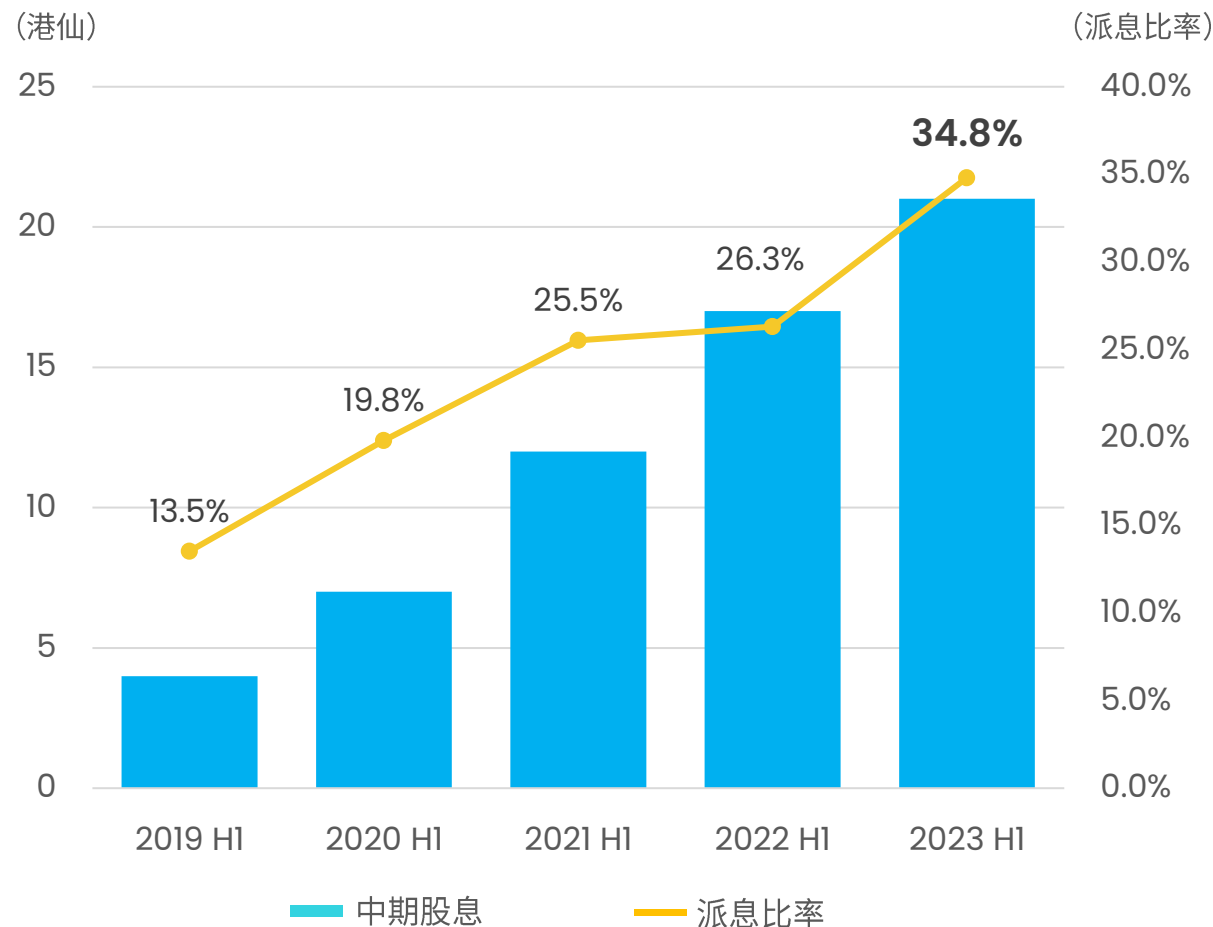
百富持續加強股東回報

+24% 中期股息

2023 H1: 每股 21 港仙
(2022 H1: 每股 17 港仙)

43 百萬+ 港元 股份回購

(2023 H1)



百富策略性管理營運資本

	於2023年 6月30日	於2022年 12月31日	於2022年 6月30日
	HK\$ '000	HK\$ '000	HK\$ '000
存貨	2,148,231	2,527,293	2,323,030
應收賬款及應收票據	2,409,464	2,350,368	2,683,564
應付賬款	1,053,995	1,699,530	1,926,473
現金及現金等價物*	2,876,585	3,160,238	2,980,731
周轉日數			
存貨	211	194	168
應收賬款及應收票據	131	106	109
應付賬款	128	129	115
現金轉換	214	171	162

* 2023 年上半年主要現金流活動

- 經營業務所得現金淨流入（約 1.1 億港元）
- 融資活動：股息和回購（約 2.5 億港元）
- 投資活動：深圳百富總部和惠州產業園興建項目（約 1.1 億港元）

其他財務項目分析

➤ 毛利率

(同比上升 400 個基點)

- 人民幣貶值導致成本下降
- 地區銷售佔比變化

➤ 實際有效稅率

(同比下跌 544 個基點)

- 研發費用的額外稅務優惠

➤ 行政費用

(同比上升 7.3%)

- 研發費用增加
- 員工成本增加

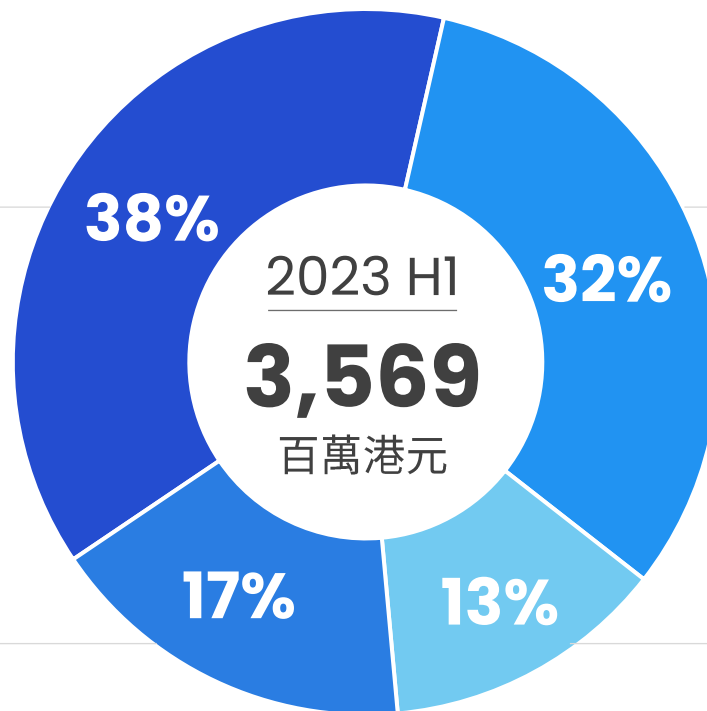
百富擁有更多元化的全球佈局

LACIS (1,371 百萬港元)

- 智利、墨西哥和阿根廷增長強勁
- 巴西市場的經濟狀況充滿挑戰，導致營商環境保守

USCA (592 百萬港元)

- 期間銷售增長 20%+
- 安卓解決方案出貨量持續上升
- 新推出的 Elys 解決方案獲得市場正面迴響



EMEA (1,156 百萬港元)

- 於意大利、英國、土耳其、西班牙、德國及法國實現可觀銷售
- 南非和阿聯酋有更多機遇

APAC (450 百萬港元)

- 於印尼實現顯著銷售增長
- 日本安卓解決方案的出貨量持續上升
- 新西蘭的市場拓展取得成功

LACIS – 拉丁美洲和獨聯體國家
USCA – 美國與加拿大

EMEA – 歐洲、中東及非洲
APAC – 亞太區



重要發展

百富獲得國際行業標準機構的認可

- ▶ 百富成為 **首家亞洲支付終端供應商** 入選
支付卡行業安全標準委員會 (PCI SSC) 顧問委員會¹
- ▶ 作為戰略合作夥伴，為 PCI SSC 帶來地區和技術見解



關於 PCI SSC

PCI SSC 負責制訂及管理支付安全的標準，當中最為人熟識為資料安全標準 (PCI DSS) — 目前全球最嚴格且級別最高的金融資料安全標準，旨在保護持卡人信息及確保交易安全

備註：

1) PCI SSC 顧問委員會名單 - [連結](#)

新推出的商業 POS 解決方案取得長足發展



產品設計榮譽



客戶認可

> Elys 智能商業解決方案榮獲 2023 年 **紅點獎 (產品設計)**¹ 及 **iF 設計獎**²

> 2023 年上半年，進軍美國市場並取得令人鼓舞的銷售表現



reddot winner 2023



備註：

- 1) 紅點獎 (產品設計) - [連結](#)
- 2) iF 設計獎 - [連結](#)

百富策略性成立專責部門兆瓏，拓展商用物聯網



商業模式

- 提供商用物聯網解決方案，包括 SaaS (如 MAXSTORE) 及商業 POS 解決方案 (如 Elys)
- 專責部門擁有獨立的研發團隊和銷售團隊

增資概要¹⁾

- 目的：多元化兆瓏的股權架構、擴闊資金來源，以進一步發展其業務
- 金額：人民幣 26.3 百萬元 (為擴大註冊資本的 32%)
- 估值：由獨立專業估值師以資產基礎法進行估值

備註：

1) 公告於 2023年 6 月 23 日發佈 - [連結](#)

百富 SaaS 生態圈持續擴大

+84%

SaaS 解決方案收入

2023 H1: 46 百萬港元
(2022 H1: 25 百萬港元)

~ 1,000 萬

MAXSTORE 已接入終端台數

(截至 2023 年 6 月 30 日)





財務目標

因應宏觀經濟仍具挑戰，百富調整 2023 年財務目標

- 收入 ~10% 下調
- 毛利率 41% 至 43%
- 經營溢利率 16% 至 18%



投資者關係團隊 – 聯繫方式



邊其樂 – 企業融資及策略副總裁

彭曉琳 – 投資者關係高級經理

電郵: ir@pax.com.hk

電話: +852 2500 8510



百富獲納入主要的市場指數*

➤ MSCI 香港小型股指數

➤ 恒生分類指數

市值指數	綜合行業指數 - 資訊科技業	綜合中小型股指數	綜合小型股指數	小型股(可投資)指數
	港股通指數	港股通中小型股指數	港股通小型股指數	港股通香港公司指數
行業指數	資訊科技業指數	資訊科技業(可投資)指數	港股通資訊科技業指數	港股通資訊科技業(可投資)指數

- 百富已獲納入 滬港通 和 深港通

* 截至 2023 年 6 月 30 日



中期簡明綜合收益表

截至六月三十日止六個月

	2023	2022
	HK\$' 000	HK\$' 000
收入	3,568,564	4,182,493
銷售成本	(1,997,647)	(2,511,207)
毛利	1,570,917	1,671,286
其他收入	36,076	31,357
其他虧損	(1,987)	(1,252)
銷售開支	(354,447)	(381,423)
行政費用	(581,019)	(541,281)
研發成本 (包含在行政費用)	(306,873)	(266,985)
金融資產之減值虧損撥回淨額	20,025	2,409
經營溢利	689,565	781,096
財務費用	(2,425)	(3,112)
應佔按權益法入賬之投資業績	2,533	2,227
除所得稅前溢利	689,673	780,211
所得稅開支	(30,059)	(76,425)
期內溢利	659,614	703,786
應佔溢利：		
本公司擁有人	650,643	699,770
非控股權益	8,971	4,016
本公司擁有人應佔溢利之每股盈利：	每股港元	每股港元
— 基本	0.603	0.646
— 攤薄	0.589	0.631
財務比率		
毛利率	44.0%	40.0%
經營溢利率	19.3%	18.7%
淨利潤率	18.5%	16.8%



中期簡明綜合資產負債表

	於2023年 6月30日	於2022年 12月31日
	HK\$' 000	HK\$' 000
非流動資產總額	1,372,922	1,317,315
物業、廠房及設備	817,877	769,372
使用權資產	217,476	230,567
其他	337,569	317,376
流動資產總額	7,585,309	8,173,014
現金及現金等價物	2,876,585	3,160,238
應收賬款及應收票據	2,409,464	2,350,368
存貨	2,148,231	2,527,293
其他	151,029	135,115
非流動負債總額	77,561	74,973
流動負債總額	1,634,863	2,509,506
應付賬款	1,053,995	1,699,530
其他	580,868	809,976
權益總額	7,245,807	6,905,850