



百富環球科技有限公司 (327.HK)

2022 全年業績



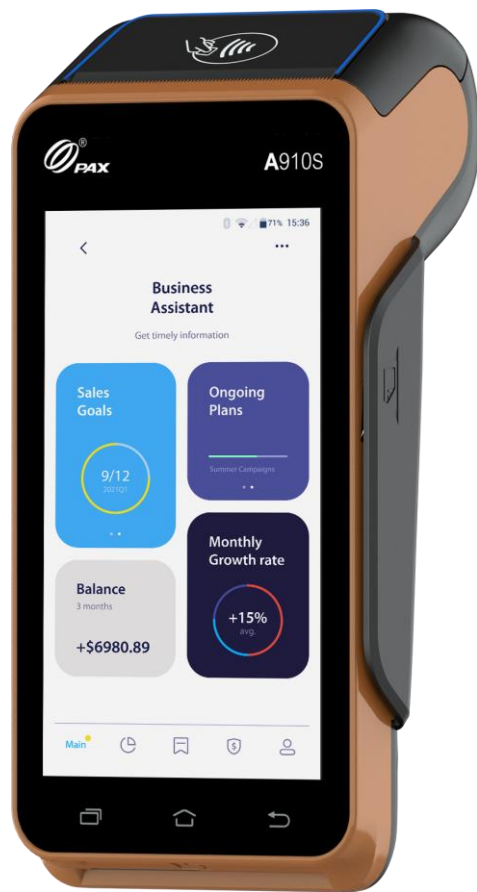
免責聲明

本次演講資料由百富環球科技有限公司（「本公司」或「百富」）（於百慕大註冊成立之有限公司）編制，並僅供本公司向潛在投資者作簡介之用。於接納本檔，你同意保持本檔所披露資料的絕對機密性。

本檔未經獨立核證，對於本檔所包含的資訊是否公平，準確，完整或正確，本公司沒有任何明確或隱含的聲明或保證。於本次演講後，本檔所載資訊須被研究或考慮為不曾及不會更新以反映事情的進展。

本檔包含陳述反映本公司目前對將來的觀點及預測，此等前瞻性陳述乃基於對本公司營運及其他超出本公司控制範圍內因素的假設，並受制於顯著風險及不穩定性。因此，實際結果可能與這些前瞻性陳述有重大差別。本公司明確表示概不會就任何此後發生之事件或情況作出更新，不會對此等前瞻性陳述承擔任何義務，且不保證任何前瞻性陳述所載的結果及事件將會實質發生。

本簡報包含的資料可能帶有股價敏感性質，按香港或其他地區法例，向他人提供此等資料將構成你及/或你的代表人成為「內幕人士」。據此，你或不能買賣本公司的股份，並需通知你的代表人此買賣限制，以免觸犯任何適用法律。



議程

01 >
三年重點成果

02 >
2022年業績亮點

03 >
重點發展戰略及三年財務目標



三年重點成果



收入和淨利潤雙雙大幅增長

+64%


收入*

2022年：8,063 百萬港元
(2019年：4,926 百萬港元)

+103%


淨利潤

2022年：1,268 百萬港元
(2019年：625 百萬港元)



*備註：
2022年收入水平超三年目標（2020年訂立）

百富安卓解決方案取得強勁的銷售增長




+311%

安卓支付終端

2022年：4,438 百萬港元
(2019年：1,080 百萬港元)

- ❑ 歐洲及北美市場第一
- ❑ 總出貨量 > **900 萬台** (2020 - 2022)



+438%

SaaS 解決方案

2022年：86 百萬港元
(2019年：16 百萬港元)

- ❑ MAXSTORE 是行業最大平台
- ❑ 已接入終端台數 > **800 萬台** (截至 2022 年 12 月 31 日)

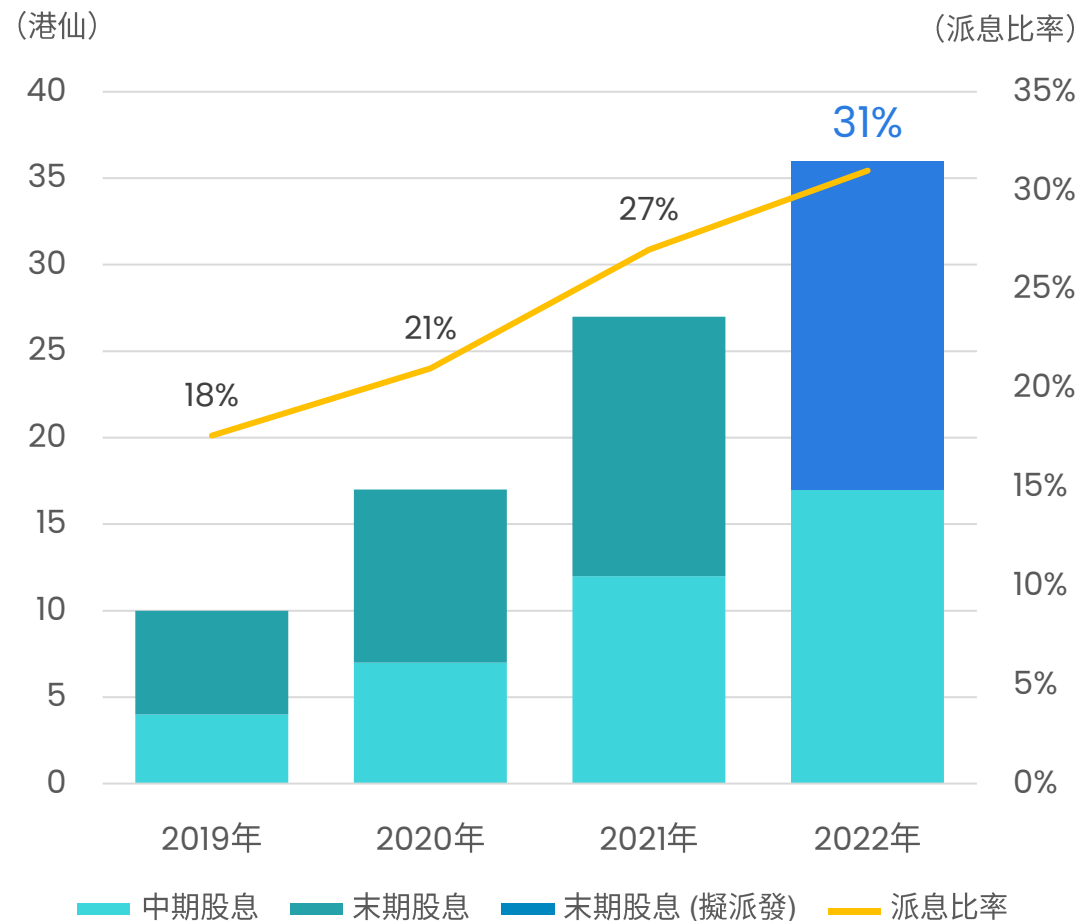
百富在資本市場行動已投放超過 10 億港元

10億+ 港元 派息及回購總金額*

(2020年、2021年、2022年)

+260% 全年派息金額

2022年：每股 36 港仙
(2019年：每股 10 港仙)



*備註：包括特別股息



2022年業績亮點



收入、淨利潤和建議末期股息均創歷史新高

+12%

收入
8,063 百萬港元

+17%

毛利
3,306 百萬港元

毛利率
41.0% (2021年: 39.3%)

+12%

經營溢利
1,429 百萬港元

經營溢利率
17.7% (2021年: 17.8%)

+16%

淨利潤
1,268 百萬港元

淨利潤率
15.7% (2021年: 15.2%)

+27%

末期股息

(建議)

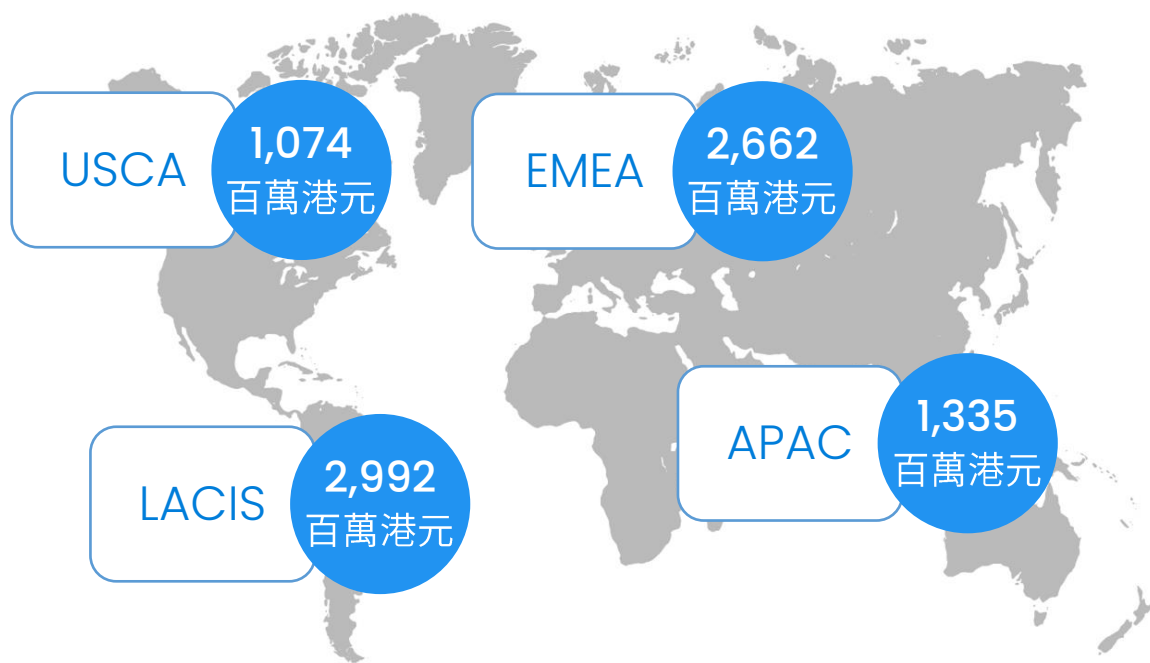
每股 19 港仙

31%

全年派息比率



百富在 EMEA 和 USCA 持續呈現增長勢頭



LACIS – 拉丁美洲和獨聯體國家

EMEA – 歐洲、中東及非洲

APAC – 亞太區

USCA – 美國與加拿大

> EMEA (+42%)

歐洲

- 英國、意大利和德國成為集團強勁的增長動力，進一步鞏固百富的市場地位
- A920、A920Pro 及 IM30 終端的市場份額不斷提升

中東和非洲

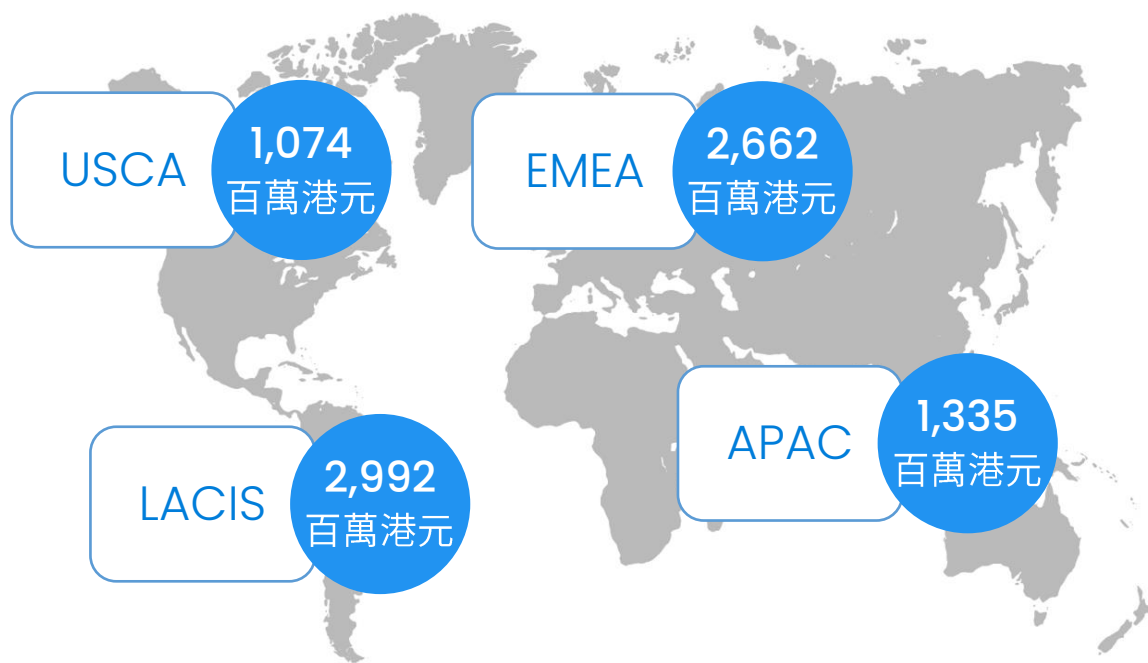
- 受惠於政府的政策，百富在沙特阿拉伯實現高雙位數的強勁增長
- 在南非和尼日利亞，與主要收單銀行和支付服務商的新合作取得成果

> USCA (+35%)

- 過往三年每年實現 30% 以上的增長
- 與當地其中最大的銀行及領先支付服務商合作，進一步擴大集團的市場曝光率
- 安卓產品銷量增幅超過 60%



百富在 APAC 和 LACIS 保持市場領導地位



LACIS – 拉丁美洲和獨聯體國家

EMEA – 歐洲、中東及非洲

APAC – 亞太區

USCA – 美國與加拿大

> APAC (+5%)

印度

- 銷售額創歷史新高
- 安卓產品的銷售額佔比進一步提升

日本

- 更多客戶採用 A920 終端和進行認證

印尼

- 在政府完善核心支付基礎建設的推動下，銷售增長超過一倍

> LACIS (-8%)

巴西

- 連續五年保持領先的市場地位

墨西哥、智利、阿根廷

- 拓展安卓支付解決方案在超市、餐廳和停車場等領域的應用
- 市場對百富安卓系列需求持續增長



百富營運資本維持在穩健水平

於 2022 年 12 月 31 日

	HK\$ '000	同比	周轉日數	同比
存貨	2,527,293	+ 22.0%	194	+ 19
應收賬款及應收票據	2,350,368	+ 12.9%	106	+ 10
應付賬款	1,699,530	+ 1.8%	129	+ 2
現金及現金等價物*	3,160,238	- 10.5%	171	+ 27

* 2022 年主要現金流分析

- 經營業務所得現金淨流入（約 6.5 億港元）[<同比增長 3 億港元>](#)
- 現金及現金等價物的匯兌虧損（約 2.7 億港元）
- 融資活動：股息和回購（約 4.1 億港元）
- 投資活動：深圳百富總部和惠州產業園興建項目（約 3.2 億港元）



百富投資於提升供應鏈的競爭力

在建項目	已投放的資本開支 (2023 年之前)	已訂約但未確認的資本開支 (於 2022 年 12 月 31 日)	預期竣工 (最早於)
	HK\$ '000	HK\$'000	
百富智能終端產業園 (惠州)	486,706	64,051	2023 年第四季度
中國總部 (深圳)	186,670	24,474	2023 年第四季度
總額	673,376	88,525	



重點發展戰略



百富著力投資未來

重點發展
戰略規劃

1

開發多元化解決方案

2

拓展具潛力國際市場



百富聚焦開發多元化解決方案

終端產品

- 推出新產品線：商業 POS Elys 系列
- 強化安卓產品線：A910S、A920MAX、A960等



MAXSTORE

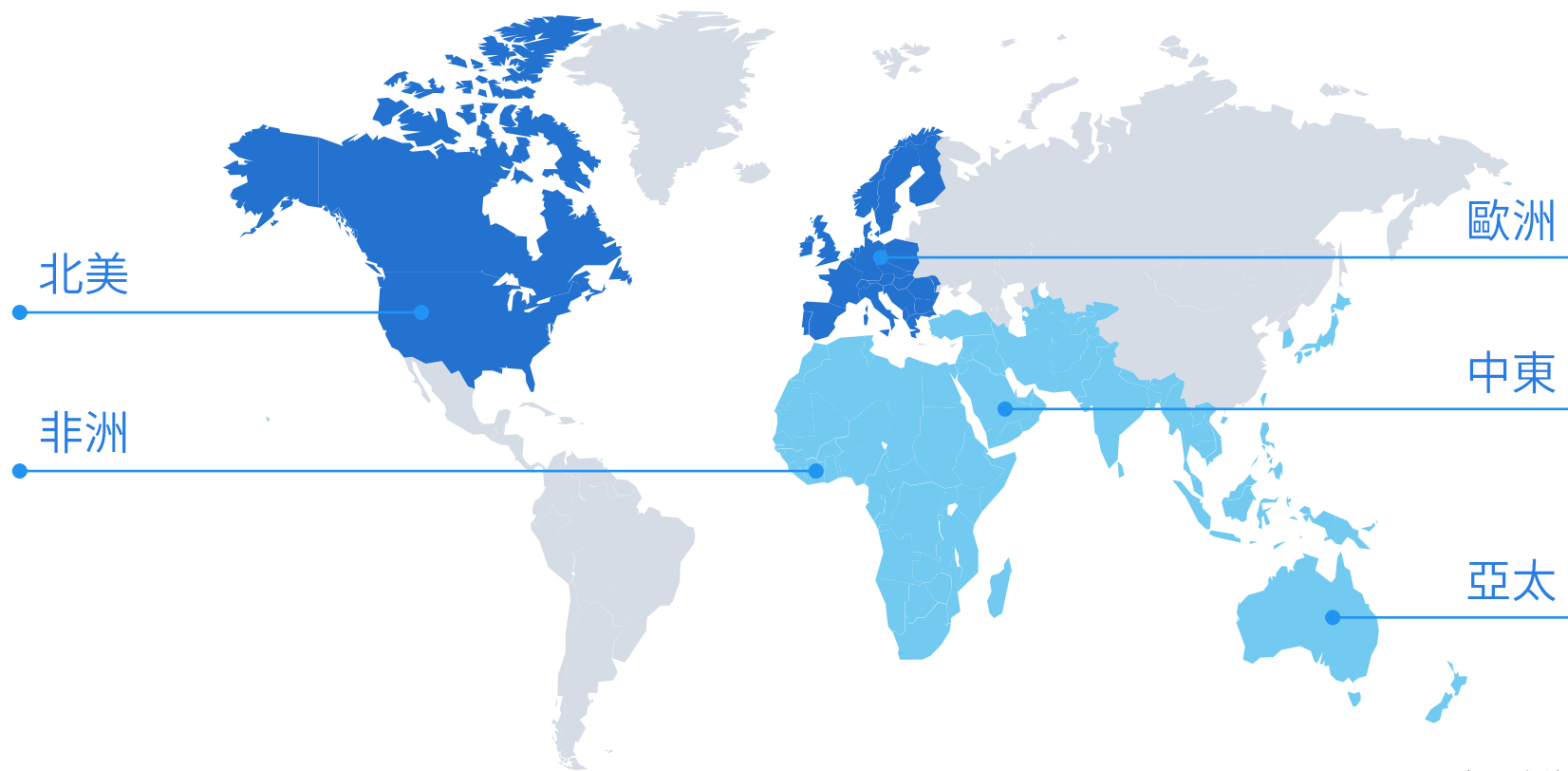
- 擴展 MAXSTORE 生態系統
- 開拓更多應用場景





百富銳意拓展具潛力國際市場

- 繼續擴大在歐洲、北美的市場份額
- 強化在亞太、中東、非洲的佈局





三年財務目標



三年財務目標

➤ 2023年

收入	持平
毛利率	持平
經營溢利率	17% - 19%

➤ 2024年

收入	低雙位數增長
經營溢利率	17% - 19%

➤ 2025年

收入	低雙位數增長
經營溢利率	17% - 19%



投資者關係團隊 – 聯繫方式

邊其樂 – 企業融資及策略副總裁

彭曉琳 – 投資者關係高級經理

電郵: ir@pax.com.hk

電話: +852 2500 8510



全年綜合收益表

	截至十二月三十一日止年度	
	2022年	2021年
	HK\$'000	HK\$'000
收入	8,062,702	7,195,982
銷售成本	(4,756,561)	(4,368,785)
毛利	3,306,141	2,827,197
其他收入	64,915	96,315
其他（虧損）／收益淨額	(2,178)	50,459
銷售開支	(821,605)	(716,234)
行政費用	(1,121,022)	(958,185)
研發成本（包含在行政費用）	(567,141)	(512,119)
金融資產之減值虧損撥回淨額 / (減值淨虧損)	3,091	(21,580)
經營溢利	1,429,342	1,277,972
財務費用	(5,649)	(6,979)
應佔按權益法入賬之投資業績	7,415	3,454
除所得稅前溢利	1,431,108	1,274,447
所得稅開支	(162,905)	(182,205)
年度溢利	1,268,203	1,092,242
應佔溢利：		
本公司持有人	1,264,675	1,083,774
非控股權益	3,528	8,468
本公司持有人應佔溢利之每股盈利：	每股港元	每股港元
— 基本	1.170	0.989
— 攤薄	1.141	0.957
財務比率		
毛利率	41.0%	39.3%
經營溢利率	17.7%	17.8%
淨利潤率	15.7%	15.2%



全年綜合資產負債表

	於十二月三十一日	
	2022年	2021年
	HK\$'000	HK\$'000
非流動資產總額	1,317,315	1,031,172
物業、廠房及設備	769,372	485,527
使用權資產	230,567	282,477
其他	317,376	263,168
流動資產總額	8,173,014	7,790,106
現金及現金等價物	3,160,238	3,532,954
應收賬款及應收票據	2,350,368	2,081,977
存貨	2,527,293	2,071,285
其他	135,115	103,890
非流動負債總額	74,973	101,179
流動負債總額	2,509,506	2,263,543
應付賬款	1,699,530	1,668,823
其他	809,976	594,720
權益總額	6,905,850	6,456,556