



百富环球科技有限公司 (327.HK)

2022 全年业绩



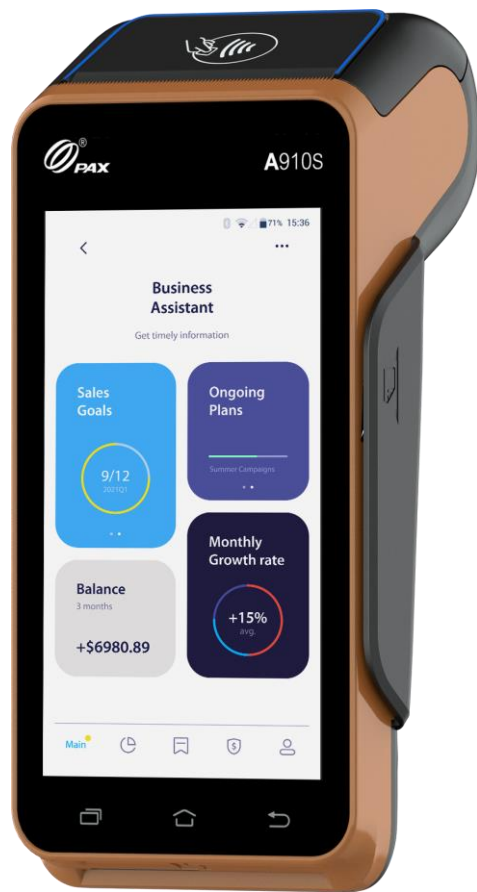
免责声明

本次演讲资料由百富环球科技有限公司（「本公司」或「百富」）（于百慕大注册成立之有限公司）编制，并仅供本公司向潜在投资者作简介之用。于接纳本文件，你同意保持本档所披露资料的绝对机密性。

本文件未经独立核证，对于本档所包含的信息是否公平，准确，完整或正确，本公司没有任何明确或隐含的声明或保证。于本次演讲后，本档所载信息须被研究或考虑为不曾及不会更新以反映事情的进展。

本文件包含陈述反映本公司目前对将来的观点及预测，此等前瞻性陈述乃基于对本公司营运及其他超出本公司控制范围内因素的假设，并受制于显著风险及不稳定性。因此，实际结果可能与这些前瞻性陈述有重大差别。本公司明确表示概不会就任何此后发生之事件或情况作出更新，不会对此等前瞻性陈述承担任何义务，且不保证任何前瞻性陈述所载的结果及事件将会实质发生。

本简报包含的资料可能带有股价敏感性质，按香港或其他地区法例，向他人提供此等资料将构成你及/或你的代表人成为「内幕人士」。据此，你或不能买卖本公司的股份，并需通知你的代表人此买卖限制，以免触犯任何适用法律。



议程

01 >
三年重点成果

02 >
2022年业绩亮点

03 >
重点发展战略及三年财务目标



三年重点成果



收入和净利润双双大幅增长

+64%


收入*

2022年：8,063 百万港元
(2019年：4,926 百万港元)

+103%

净利润


2022年：1,268 百万港元
(2019年：625 百万港元)



*备注：
2022年收入水平超三年目标（2020年订立）



百富安卓解决方案取得强劲的销售增长




+311%

安卓支付终端

2022年：4,438 百万港元
(2019年：1,080 百万港元)

- ❑ 欧洲及北美市场第一
- ❑ 总出货量 **> 900 万台** (2020 - 2022)



+438%

SaaS 解决方案

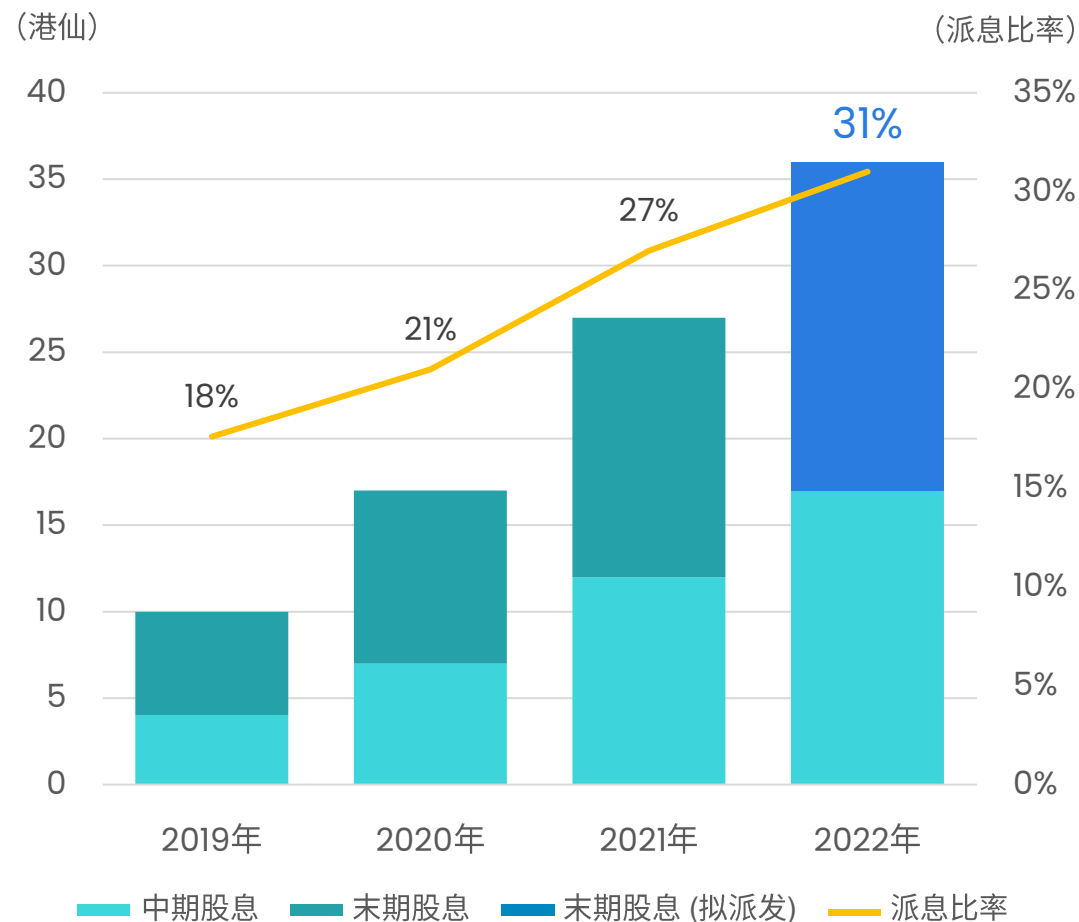
2022年：86 百万港元
(2019年：16 百万港元)

- ❑ MAXSTORE 是行业最大平台
- ❑ 已接入终端台数 **> 800 万台** (截至 2022 年 12 月 31 日)

百富在资本市场行动已投放超过 10 亿港元

10亿+ 港元
派息及回购总金额*
(2020年、2021年、2022年)

+260%
全年派息金额
2022年：每股 36 港仙
(2019年：每股 10 港仙)



*备注：包括特别股息



2022年业绩亮点



收入、净利润和建议末期股息均创历史新高

+12%

收入
8,063 百万港元

+17%

毛利
3,306 百万港元

毛利率
41.0% (2021年: 39.3%)

+12%

经营溢利
1,429 百万港元

经营溢利率
17.7% (2021年: 17.8%)

+16%

净利润
1,268 百万港元

净利润率
15.7% (2021年: 15.2%)

+27%

末期股息
(建议)

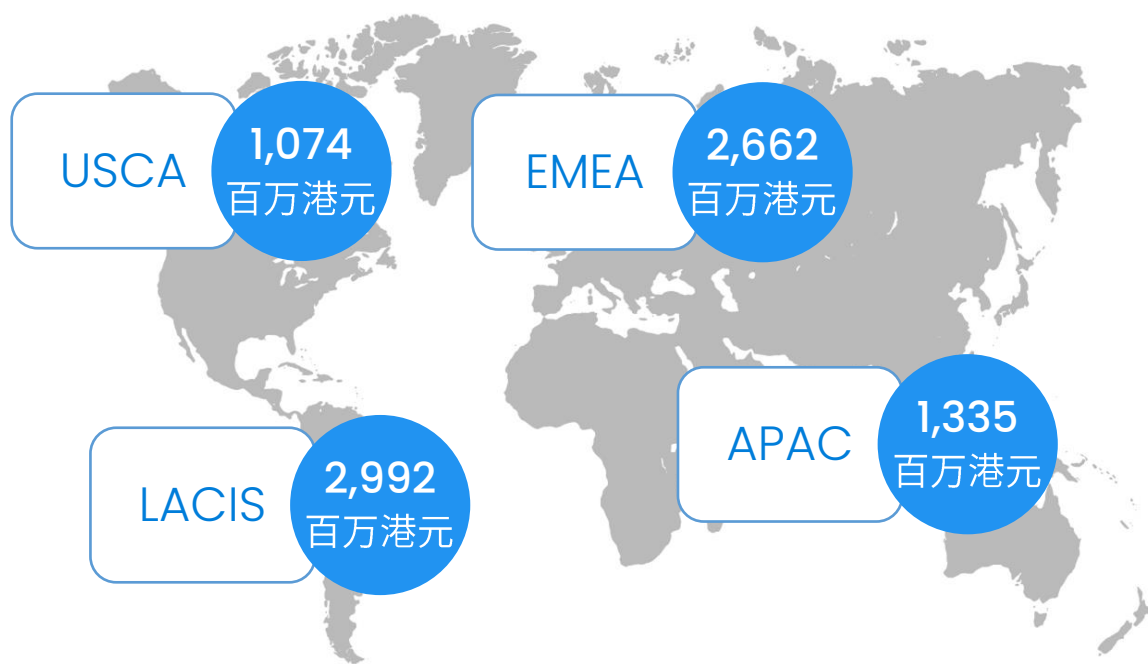
每股 19 港仙

31%

全年派息比率



百富在 EMEA 和 USCA 持续呈现增长势头



LACIS – 拉丁美洲和独联体国家

EMEA – 欧洲、中东及非洲

APAC – 亚太区

USCA – 美国与加拿大

> EMEA (+42%)

欧洲

- 英国、意大利和德国成为集团强劲的增长动力，进一步巩固百富的市场地位
- A920、A920Pro 及 IM30 终端的市场份额不断提升

中东和非洲

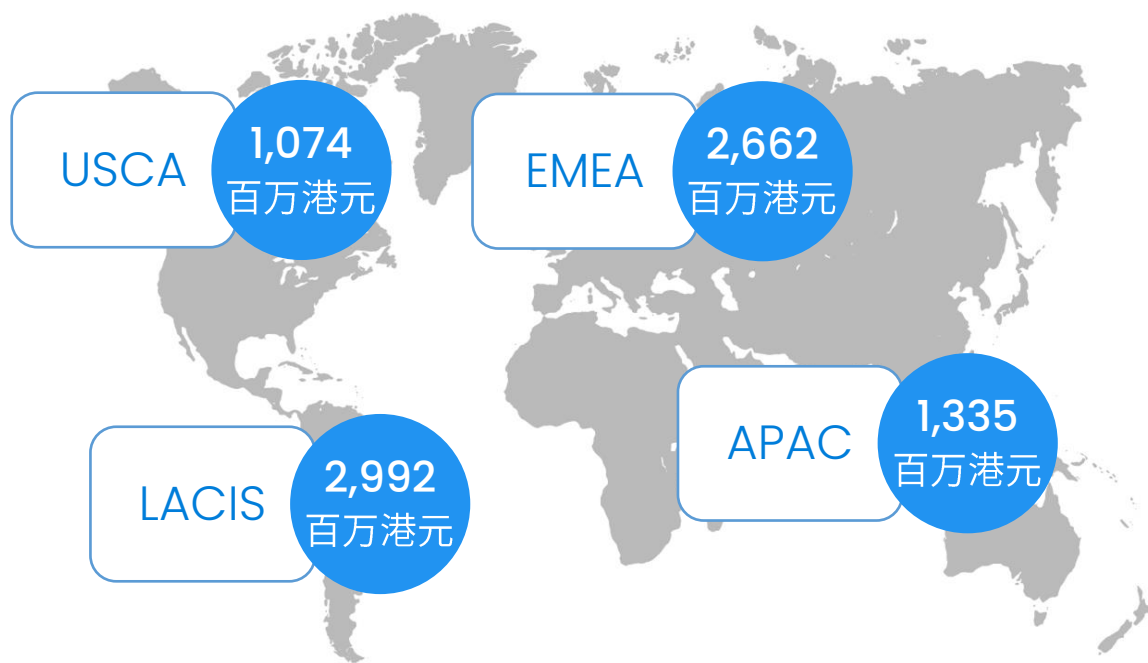
- 受惠于政府的政策，百富在沙特阿拉伯实现高双位数的强劲增长
- 在南非和尼日利亚，与主要收单银行和支付服务商的新合作取得成果

> USCA (+35%)

- 过往三年每年实现 30% 以上的增长
- 与当地其中最大的银行及领先支付服务商合作，进一步扩大集团的市场曝光率
- 安卓产品销量增幅超过 60%



百富在 APAC 和 LACIS 保持市场领导地位



LACIS – 拉丁美洲和独联体国家

EMEA – 欧洲、中东及非洲

APAC – 亚太区

USCA – 美国与加拿大

> APAC (+5%)

印度

- 销售额创历史新高
- 安卓产品的销售额占比进一步提升

日本

- 更多客户采用 A920 终端和进行认证

印尼

- 在政府完善核心支付基础建设的推动下，销售增长超过一倍

> LACIS (-8%)

巴西

- 连续五年保持领先的市场地位

墨西哥、智利、阿根廷

- 拓展安卓支付解决方案在超市、餐厅和停车场等领域的应用
- 市场对百富安卓系列需求持续增长



百富营运资本维持在稳健水平

于 2022 年 12 月 31 日

	HK\$ '000	同比	周转日数	同比
存货	2,527,293	+ 22.0%	194	+ 19
应收账款及应收票据	2,350,368	+ 12.9%	106	+ 10
应付账款	1,699,530	+ 1.8%	129	+ 2
现金及现金等价物*	3,160,238	- 10.5%	171	+ 27

* 2022 年主要现金流分析

- 经营业务所得现金净流入（约 6.5 亿港元）[<同比增长 3 亿港元>](#)
- 现金及现金等价物的汇兑亏损（约 2.7 亿港元）
- 融资活动：股息和回购（约 4.1 亿港元）
- 投资活动：深圳百富总部和惠州产业园兴建项目（约 3.2 亿港元）



百富投资于提升供应链的竞争力

在建项目	已投放的资本开支 (2023 年之前)	已订约但未确认的资本开支 (于 2022 年 12 月 31 日)	预期竣工 (最早于)
	HK\$ '000	HK\$'000	
百富智能终端产业园 (惠州)	486,706	64,051	2023 年第四季度
中国总部 (深圳)	186,670	24,474	2023 年第四季度
总额	673,376	88,525	



重点发展战略



百富著力投资未来

重点发展战略规划

1 开发多元化解决方案

2 拓展具潜力国际市场



百富聚焦开发多元化解决方案

终端产品

- 推出新产品线：商业 POS Elys 系列
- 强化安卓产品线：A910S、A920MAX、A960等



MAXSTORE

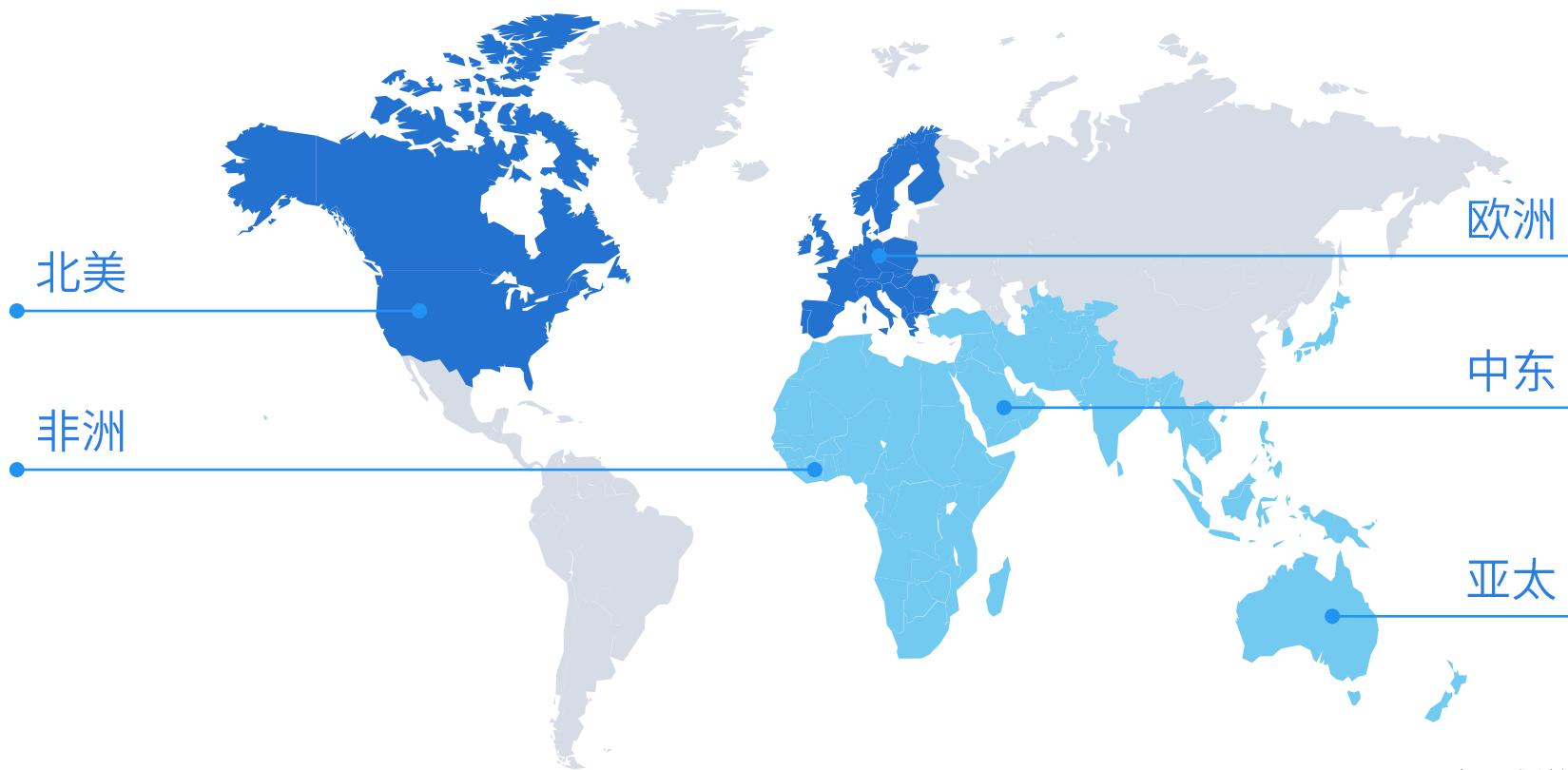
- 扩展 MAXSTORE 生态系统
- 开拓更多应用场景





百富锐意拓展具潜力国际市场

- 继续扩大在欧洲、北美的市场份额
- 强化在亚太、中东、非洲的布局





三年财务目标



三年财务目标

➤ 2023年

收入	持平
毛利率	持平
经营溢利率	17% - 19%

➤ 2024年

收入	低双位数增长
经营溢利率	17% - 19%

➤ 2025年

收入	低双位数增长
经营溢利率	17% - 19%



投资者关系团队 – 联系方式

边其燊 – 企业融资及策略副总裁

彭晓琳 – 投资者关系高级经理

电邮: ir@pax.com.hk

电话: +852 2500 8510



全年综合收益表

	截至十二月三十一日止年度	
	2022年	2021年
	HK\$'000	HK\$'000
收入	8,062,702	7,195,982
销售成本	(4,756,561)	(4,368,785)
毛利	3,306,141	2,827,197
其他收入	64,915	96,315
其他（亏损）／收益净额	(2,178)	50,459
销售开支	(821,605)	(716,234)
行政费用	(1,121,022)	(958,185)
研发成本（包含在行政费用）	(567,141)	(512,119)
金融资产之减值亏损拨回净额 / (减值净亏损)	3,091	(21,580)
经营溢利	1,429,342	1,277,972
财务费用	(5,649)	(6,979)
应占按权益法入账之投资业绩	7,415	3,454
除所得税前溢利	1,431,108	1,274,447
所得税开支	(162,905)	(182,205)
年度溢利	1,268,203	1,092,242
应占溢利：		
本公司持有人	1,264,675	1,083,774
非控股权益	3,528	8,468
本公司持有人应占溢利之每股盈利：	每股港元	每股港元
— 基本	1.170	0.989
— 摊薄	1.141	0.957
财务比率		
毛利率	41.0%	39.3%
经营溢利率	17.7%	17.8%
净利润率	15.7%	15.2%



全年综合资产负债表

	於十二月三十一日	
	2022年	2021年
	HK\$'000	HK\$'000
非流动资产总额	1,317,315	1,031,172
物业、厂房及设备	769,372	485,527
使用权资产	230,567	282,477
其他	317,376	263,168
流动资产总额	8,173,014	7,790,106
现金及现金等价物	3,160,238	3,532,954
应收账款及应收票据	2,350,368	2,081,977
存货	2,527,293	2,071,285
其他	135,115	103,890
非流动负债总额	74,973	101,179
流动负债总额	2,509,506	2,263,543
应付账款	1,699,530	1,668,823
其他	809,976	594,720
权益总额	6,905,850	6,456,556