



百富环球科技有限公司(327.HK)

2022 年中期业绩





免责声明

本次演讲资料由百富环球科技有限公司（「本公司」或「百富」）（于百慕大注册成立之有限公司）编制，并仅供本公司向潜在投资者作简介之用。于接纳本档，你同意保持本文件所披露资料的绝对机密性。

本档未经独立核证，对于本文件所包含的信息是否公平，准确，完整或正确，本公司没有任何明确或隐含的声明或保证。于本次演讲后，本文件所载信息须被研究或考虑为不曾及不会更新以反映事情的进展。

本档包含陈述反映本公司目前对将来的观点及预测，此等前瞻性陈述乃基于对本公司营运及其他超出本公司控制范围内因素的假设，并受制于显著风险及不稳定性。因此，实际结果可能与这些前瞻性陈述有重大差别。本公司明确表示概不会就任何此后发生之事件或情况作出更新，不会对此等前瞻性陈述承担任何义务，且不保证任何前瞻性陈述所载的结果及事件将会实质发生。

本简报包含的数据可能带有股价敏感性质，按香港或其他地区法例，向他人提供此等资料将构成你及/或你的代表人成为「内幕人士」。据此，你或不能买卖本公司的股份，并需通知你的代表人此买卖限制，以免触犯任何适用法律。



议程

01 >
业绩回顾

02 >
安卓智能终端及 MAXSTORE 平台

03 >
财务目标

中期净利润大幅上升 36%

+26%

收入
4,182 百万港元

+26%

毛利
1,671 百万港元

+32%

经营溢利
781 百万港元

毛利率
40.0%

经营溢利率
18.7%




百富持续聚焦股东价值 - 增派中期股息 42% -



股份回购
(2022 H1)

9 次

- 已回购 11 百万股
- 总金额 69 百万港元

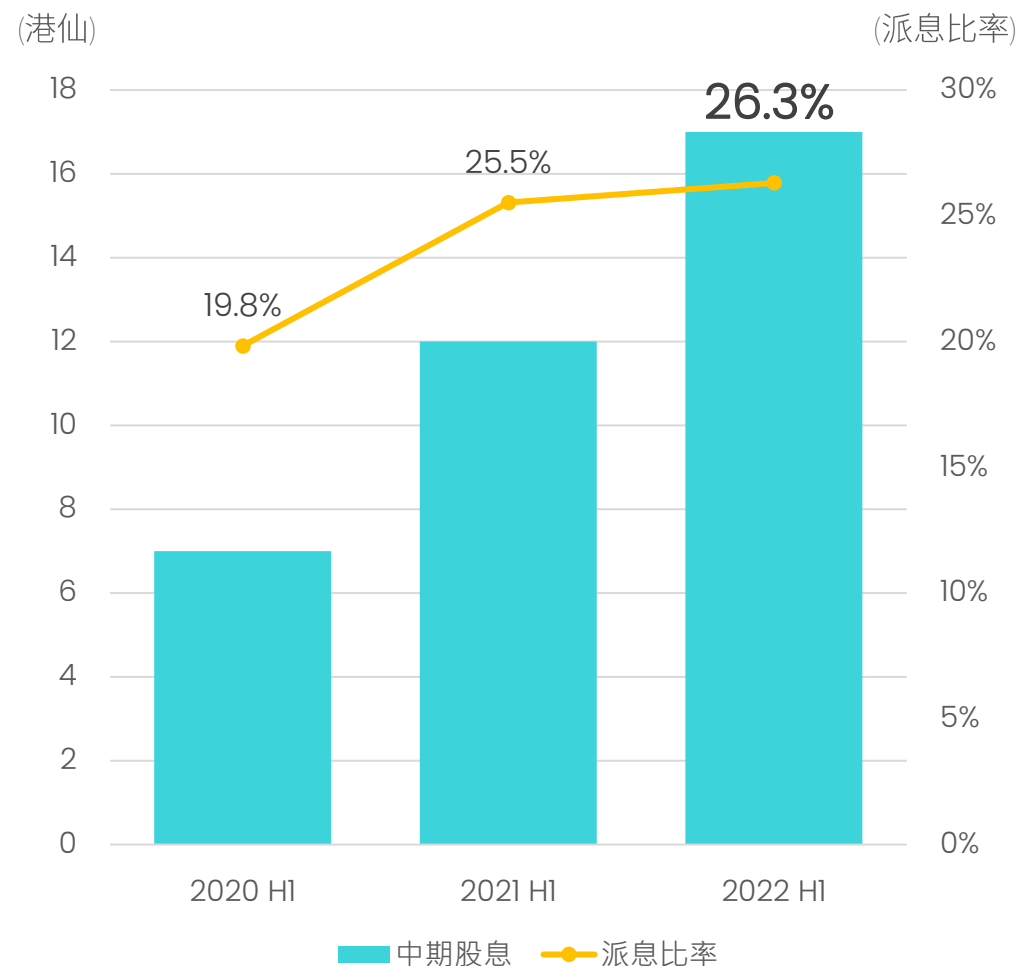


中期股息

+42%

每股 17 港仙

派息比率: **26.3%**
(2021 H1: 25.5%)



百富有策略地管理营运资本

	于2022年 6月30日	于2021年 12月31日	于2021年 6月30日
	HK\$ '000	HK\$ '000	HK\$ '000
存货	2,323,030	2,071,285	1,683,634
应收账款及应收票据	2,683,564	2,081,977	1,849,588
应付账款	1,926,473	1,668,823	1,154,258
现金及现金等价物	2,980,731	3,532,954	3,344,135
周转日数			
存货	168	175	161
应收账款及应收票据	109	96	110
应付账款	115	127	120
现金转换	162	144	151

期内主要现金流出项目


- 股息和股份回购 (2.3 亿港元)
- 于深圳及惠州的在建工程 (1.7 亿港元)

百富投资于提升供应链的竞争力

在建项目	已投放资本开支		已订约但未确认的 资本开支 (于2022年6月30日)	预期竣工 (最早于)
	2022年之前	于2022年上半年		
	HK\$ '000	HK\$ '000	HK\$ '000	
百富智能终端产业园 (惠州)	252,537	137,090	180,433	2023年第四季度
中国总部 (深圳)	152,861	35,290	46,744	2023年第四季度
总额	405,398	172,380	227,177	

百富在全球实现了卓越的增长

- EMEA 和 USCA 区的表现备受瞩目 -



LACIS - 拉丁美洲和独联体国家

EMEA - 欧洲、中东及非洲

APAC - 亚太区

USCA - 美国与加拿大

> EMEA

欧洲

- 在意大利、英国、德国和波兰展示强劲的增长势头
- 在自助服务、综合零售和交通等细分领域取得突破

中东、非洲

- 在沙特阿拉伯，政府金融发展计划推动下，商户陆续升级旧式终端至百富安卓解决方案
- 在尼日利亚，继续保持领先的市场地位


> USCA

美国

- 与当地最大的银行之一建立战略合作，将百富的安卓产品向其全国商户网络推行
- 强化与庞大的独立销售机构网络伙伴的关系，积极推展智能支付终端解决方案的布局

百富在全球实现了卓越的增长

- LACIS和APAC区取得长足的发展 -



LACIS - 拉丁美洲和独联体国家

EMEA - 欧洲、中东及非洲

APAC - 亚太区

USCA - 美国与加拿大

> LACIS

巴西

- 保持市场领先地位
- 安卓智能支付解决方案的销售实现增长

墨西哥、智利

- 抓紧安卓支付解决方案在细分行业的机遇

> APAC

印度

- 印度电子支付正处于高速发展阶段，为支付终端市场创造庞大的潜力

日本

- 与当地领先的支付服务商合作，向商户推出 A920 安卓解决方案

澳洲、印尼、泰国

- 收单银行和支付服务商对百富解决方案的兴趣与日俱增，并加强更紧密的合作



安卓智能终端是百富重要的驱动力

+78%

安卓智能终端收入
2,277 百万港元

>50%

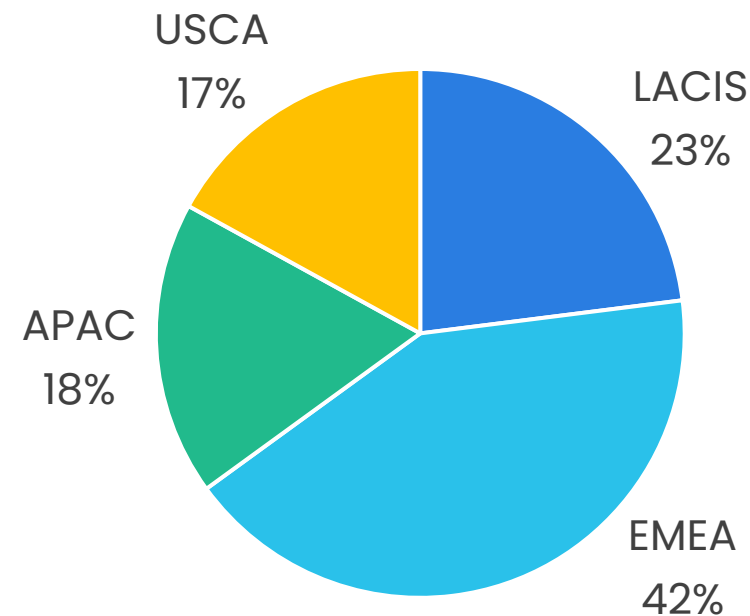
占总收入
(集团)

32%

销售复合增长率
(2019 H1 至 2022 H1*)

*以三年内六个时期计算


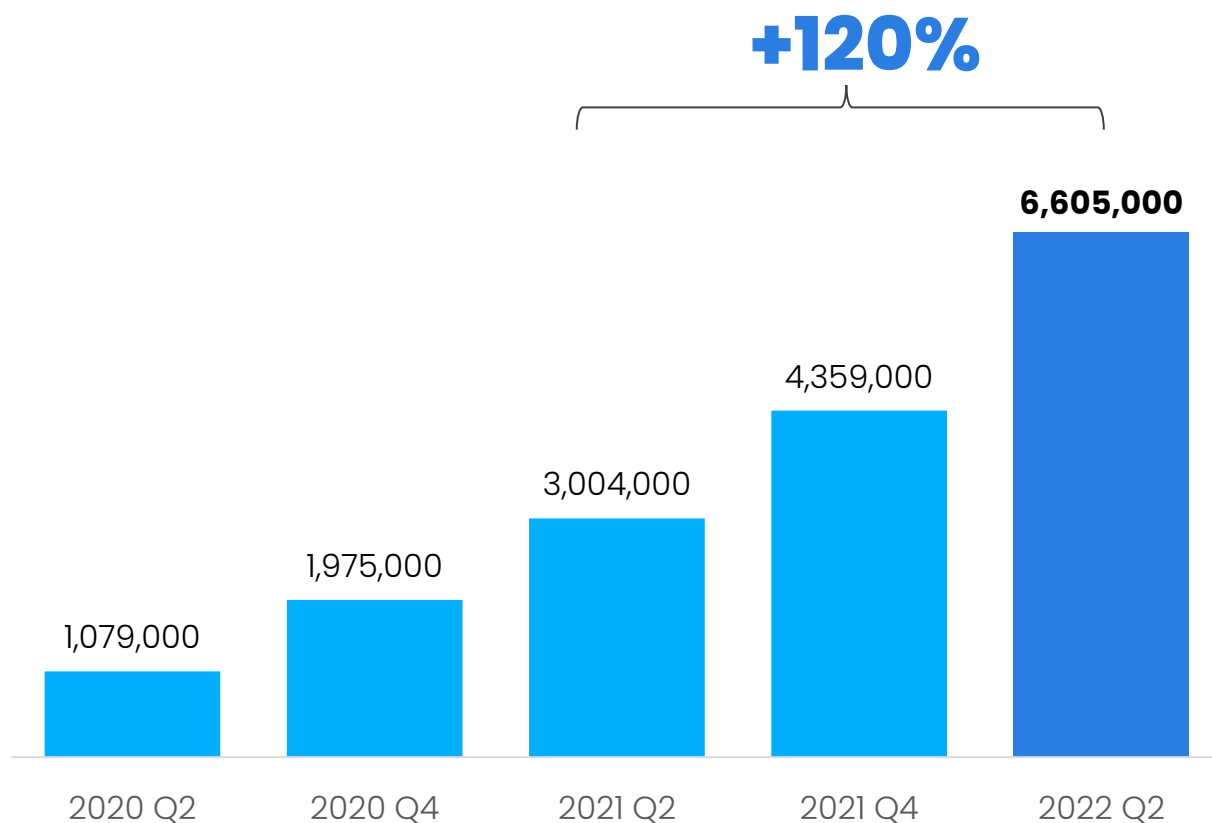
各地区销售占比





百富 SaaS 生态圈正在扩展

接入 MAXSTORE* 平台的支付终端台数



+23%

SaaS 解决方案收入
25 百万港元

*前称为 PAXSTORE

2022 全年收入目标至少增长15%

收入

> **+15%**

毛利率

> **38% - 40%**

经营溢利率

> **17% - 19%**

投资者关系团队 – 联系方式



边其燊 – 企业融资及策略副总裁

彭晓琳 – 投资者关系高级经理

电邮: ir@pax.com.hk

电话: +852 2500 8510





中期简明综合收益表

截至六月三十日止六个月

	2022	2021
	HK\$' 000	HK\$' 000
收入	4,182,493	3,318,671
销售成本	(2,511,207)	(1,991,506)
毛利	1,671,286	1,327,165
其他收入	31,357	60,218
其他(亏损)/收益净额	(1,252)	18,656
销售开支	(381,423)	(333,734)
行政费用	(541,281)	(443,710)
研发成本(包含在行政费用)	(266,985)	(231,521)
金融资产之减值亏损拨回净额/(减值净亏损)	2,409	(35,691)
经营溢利	781,096	592,904
财务费用	(3,112)	(3,528)
应占按权益法入账之投资业绩	2,227	908
除所得税前溢利	780,211	590,284
所得税开支	(76,425)	(71,656)
期内溢利	703,786	518,628
应占溢利:		
本公司持有人	699,770	515,022
非控股权益	4,016	3,606
本公司持有人应占溢利之每股盈利:	每股港元	每股港元
— 基本	0.646	0.470
— 摊薄	0.631	0.455
财务比率		
毛利率	40.0%	40.0%
经营溢利率	18.7%	17.9%
净利润率	16.8%	15.6%



中期简明综合资产负债表

	于2022年 6月30日	于2021年 12月31日
	HK\$' 000	HK\$' 000
非流动资产总额	1,154,594	1,031,172
物业、厂房及设备	650,371	485,527
使用权资产	253,567	282,477
其他	250,656	263,168
流动资产总额	8,125,346	7,790,106
现金及现金等价物	2,980,731	3,532,954
应收账款及应收票据	2,683,564	2,081,977
存货	2,323,030	2,071,285
其他	138,021	103,890
非流动负债总额	84,244	101,179
流动负债总额	2,460,065	2,263,543
应付账款	1,926,473	1,668,823
其他	533,592	594,720
权益总额	6,735,631	6,456,556