



百富環球科技有限公司 (327.HK)

2021全年業績

本次演講資料由百富環球科技有限公司（「本公司」或「百富」）（於百慕達註冊成立之有限公司）編制，並僅供本公司向潛在投資者作簡介之用。於接納本檔，你同意保持本檔所披露資料的絕對機密性。

本檔未經獨立核證，對於本檔所包含的資訊是否公平，準確，完整或正確，本公司沒有任何明確或隱含的聲明或保證。於本次演講後，本檔所載資訊須被研究或考慮為不曾及不會更新以反映事情的進展。

本檔包含陳述反映本公司目前對將來的觀點及預測，此等前瞻性陳述乃基於對本公司營運及其他超出本公司控制範圍內因素的假設，並受制於顯著風險及不穩定性。因此，實際結果可能與這些前瞻性陳述有重大差別。本公司明確表示概不會就任何此後發生之事件或情況作出更新，不會對此等前瞻性陳述承擔任何義務，且不保證任何前瞻性陳述所載的結果及事件將會實質發生。

本簡報包含的資料可能帶有股價敏感性質，按香港或其他地區法例，向他人提供此等資料將構成你及/或你的代表人成為「內幕人士」。據此，你或不能買賣本公司的股份，並需通知你的代表人此買賣限制，以免觸犯任何適用法律。

議程

- ❖ 2021年
 - 五大成果
 - 業績回顧

- ❖ 戰略分析
 - 安卓智能終端

- ❖ 2022年
 - 財務目標



2021 年百富五大成果



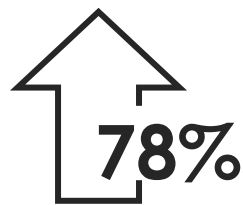
財務數據 歷史新高

- 收入：
7,196 百萬港元
(+27%)
- 年度溢利：
1,092 百萬港元
(+21%)



供應鏈 表現卓越

- 全球出貨量：
> 12 百萬台



安卓終端 需求攀升

- 安卓智能終端收入：
3,230 百萬港元
(+78%)
- 安卓智能終端出貨量：
> 3 百萬台



財務目標 全數實現

- 收入：
實際: +27.3%
目標: +25%
- 毛利率：
實際: 39.3%
目標: 38-40%
- 經營溢利率：
實際: 17.8%
目標: 17-19%



資本市場 行動持續

- 建議末期股息：
每股 15 港仙
(+50%)
- 股份回購：
11 次

年度溢利超過 10 億港元，同比上升 21%

+27.3%

收入
7,196 百萬港元

+21.0%

毛利
2,827 百萬港元

+19.8%

經營溢利
1,278 百萬港元

毛利率
39.3%

經營溢利率
17.8%

+20.8%

年度溢利
1,092 百萬港元




百富持續聚焦股東價值，擬增派末期股息50%



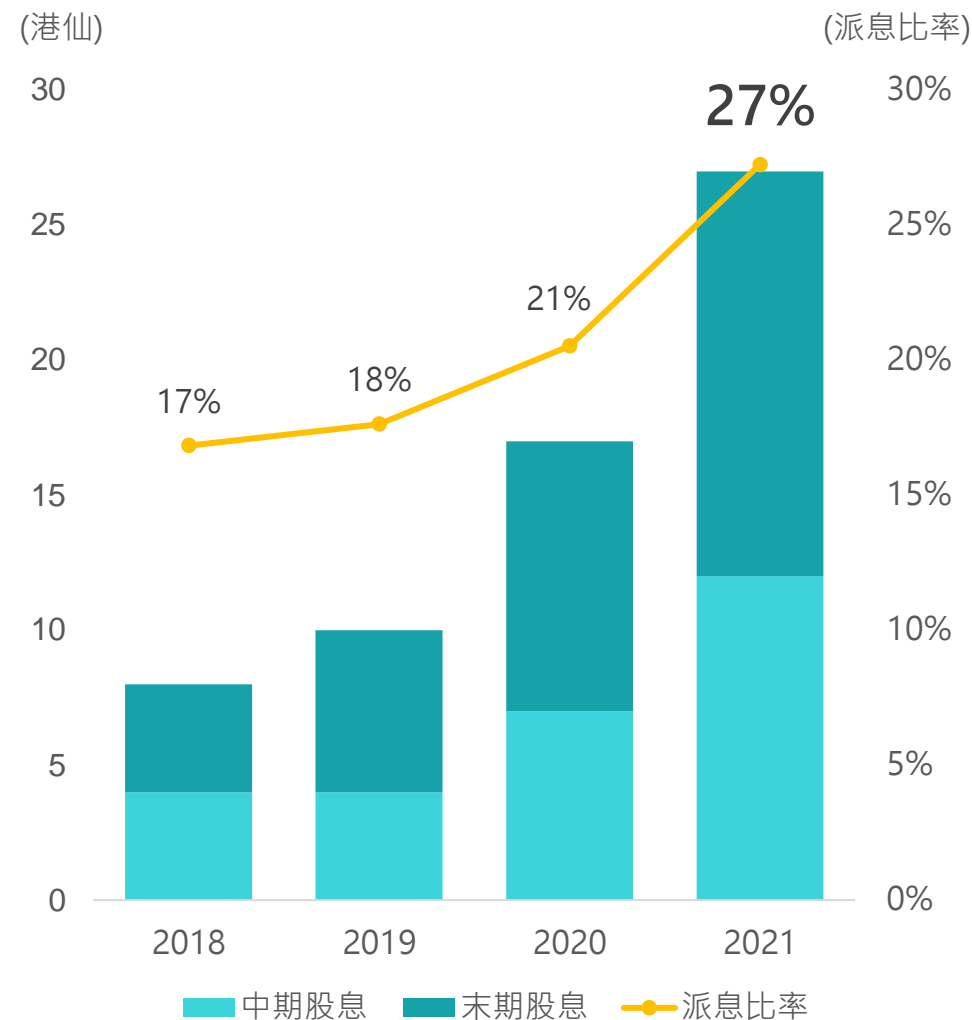
股份回購
11次

- 已回購 13 百萬股
- 總金額 87 百萬港元



末期股息
(建議)
+50%
每股 **15** 港仙

派息比率: **27%**
(2020全年: 21%)



經營費用分析

截至十二月三十一日止年度

	2021年	2020年	+/-
	千港元	千港元	
銷售開支	716,234	499,321	+ 43.4%
行政費用	958,185	781,456	+ 22.6%

銷售開支

- 不同區份實現業務突破，帶動銷售佣金和員工花紅相對有所上升

行政費用

- 員工成本有所上升
- 一次性顧問費用 (約 20 百萬港元) - 包括網絡安全公司、律師和公關公司

營運資本分析

於十二月三十一日

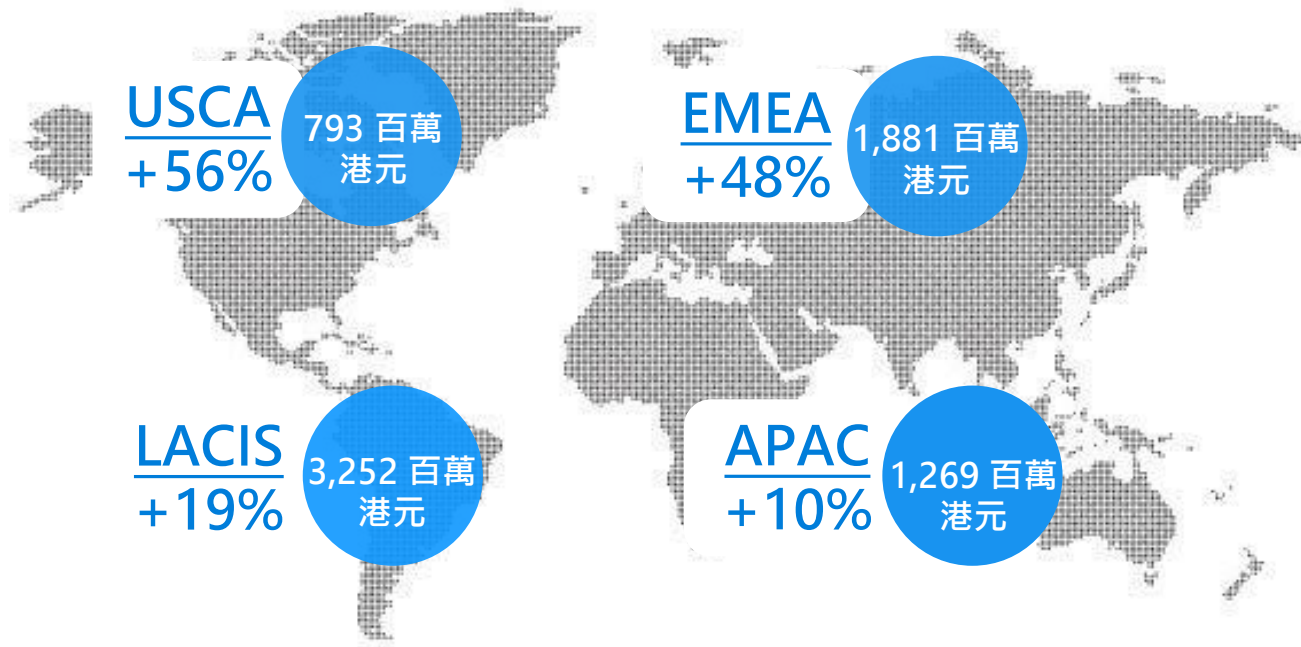
	2021年	2020年	+/-
	千港元	千港元	
存貨	2,071,285	1,629,901	+ 27.1%
應收賬款及應收票據	2,081,977	1,434,253	+ 45.2%
應付賬款	1,668,823	1,371,267	+ 21.7%
現金及現金等價物 ¹	3,532,954	3,802,741	- 7.1%
周轉日數			
存貨	175	183	- 8
應收賬款及應收票據	96	102	- 6
應付賬款	127	152	- 25
現金轉換	144	133	+ 11

附註 1 - 2021年重大現金流分析

- 經營業務所得現金淨流入 (約 3.5 億港元)
- 投資活動：興建中的深圳項目和惠州項目支出 (約 3.2 億港元)
- 融資活動：股息和股份回購的支出 (約 4.4 億港元)

國際市場銷售取得強勁增長

- EMEA 和 USCA 區的表现最為亮眼 -



LACIS - 拉丁美洲和獨聯體國家

EMEA - 歐洲、中東及非洲

APAC - 亞太

USCA - 美國與加拿大

EMEA

歐洲

- 百富安卓終端和 PAXSTORE 在英國、意大利、德國、波蘭、法國、希臘越來越受歡迎
- 在自助服務、綜合零售和交通等細分領域取得突破

中東、非洲

- 大批量銷售至沙特阿拉伯、埃及和尼日利亞
- 在海灣合作委員會(GCC) 市場取得更多市場份額

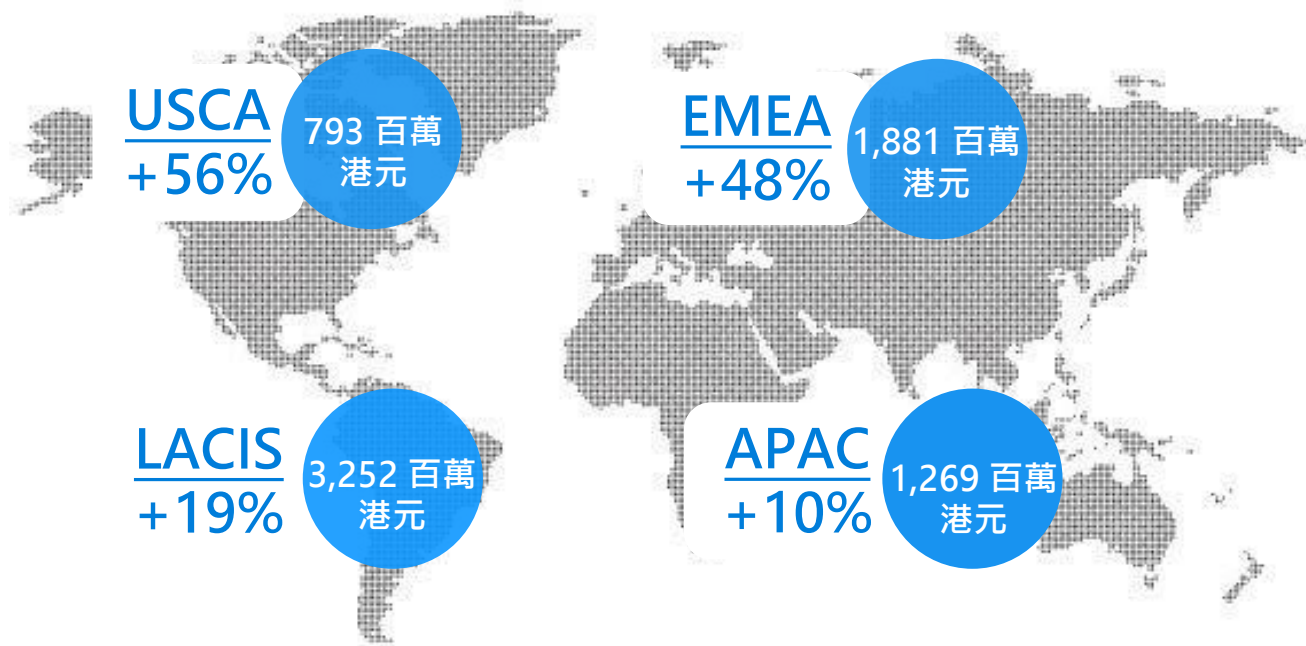
USCA

美國

- 安卓產品銷售增長超過 80%
- 百富的終端需求與日俱增，由於
 - 疫情期間商戶加速採用非接觸支付
 - 安卓支付終端和 PAXSTORE 平台的價值進一步受到業內的持份者認可

國際市場銷售取得強勁增長

- 巴西和亞太為百富增長動力 -



LACIS - 拉丁美洲和獨聯體國家

EMEA - 歐洲、中東及非洲

APAC - 亞太

USCA - 美國與加拿大

LACIS

巴西

- 繼續保持市場的領先地位
- 推出全球首款安卓智能手機支付終端 M30

阿根廷、墨西哥、智利

- 取得可觀的銷售
- 收單行為其商戶部署更多百富的解決方案

APAC

印度

- 印度央行的電子支付措施推動下，當地收單銀行和支付服務商對百富產品呈現高需求

南韓、馬來西亞和泰國

- 取得良好的增長勢頭

安卓智能終端結合 PAXSTORE 平台 為百富目前和未來的發展戰略重心

PAXSTORE

Your Own Independent Appstore Marketplace



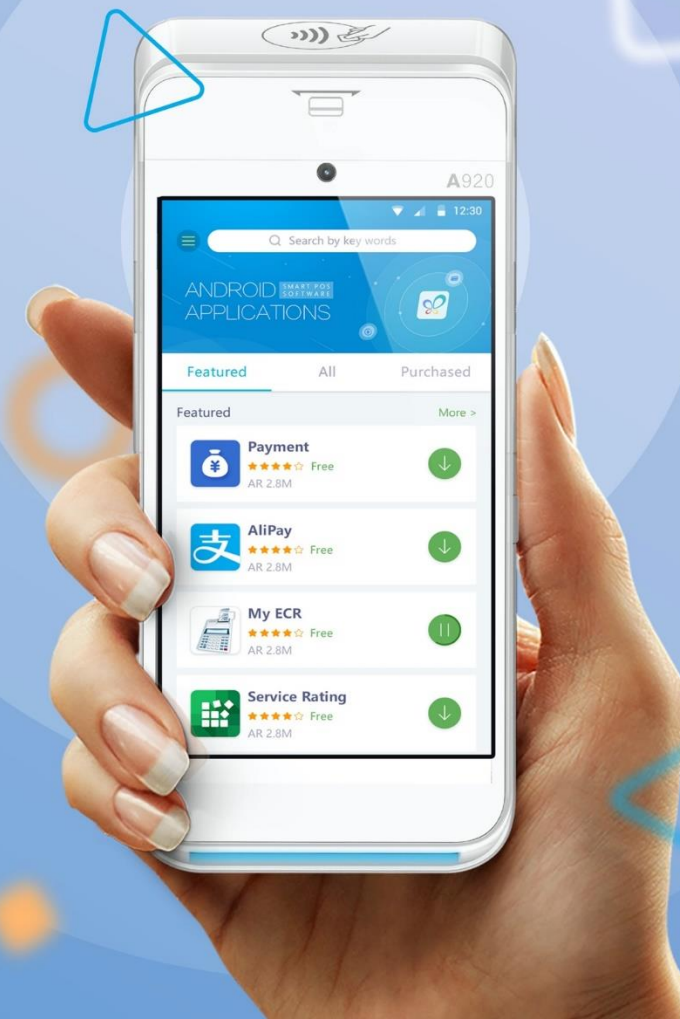
Application Management



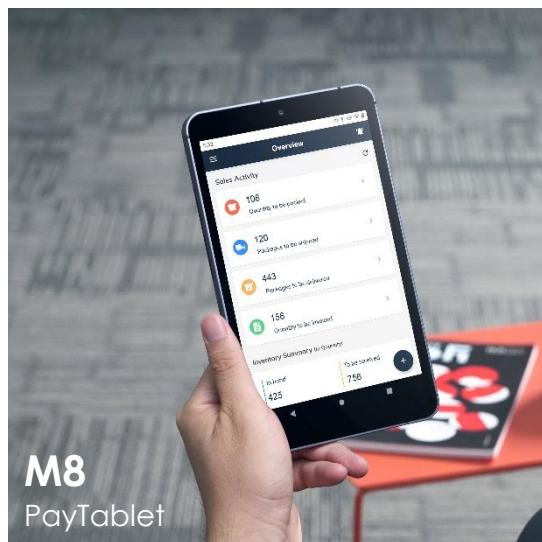
Terminal Management



Value Added Services



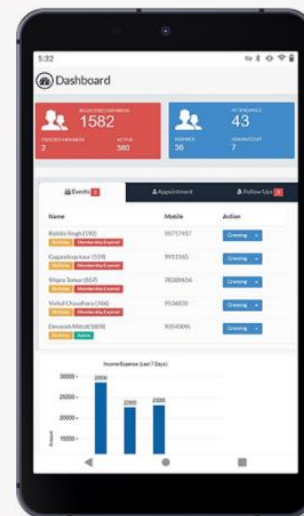
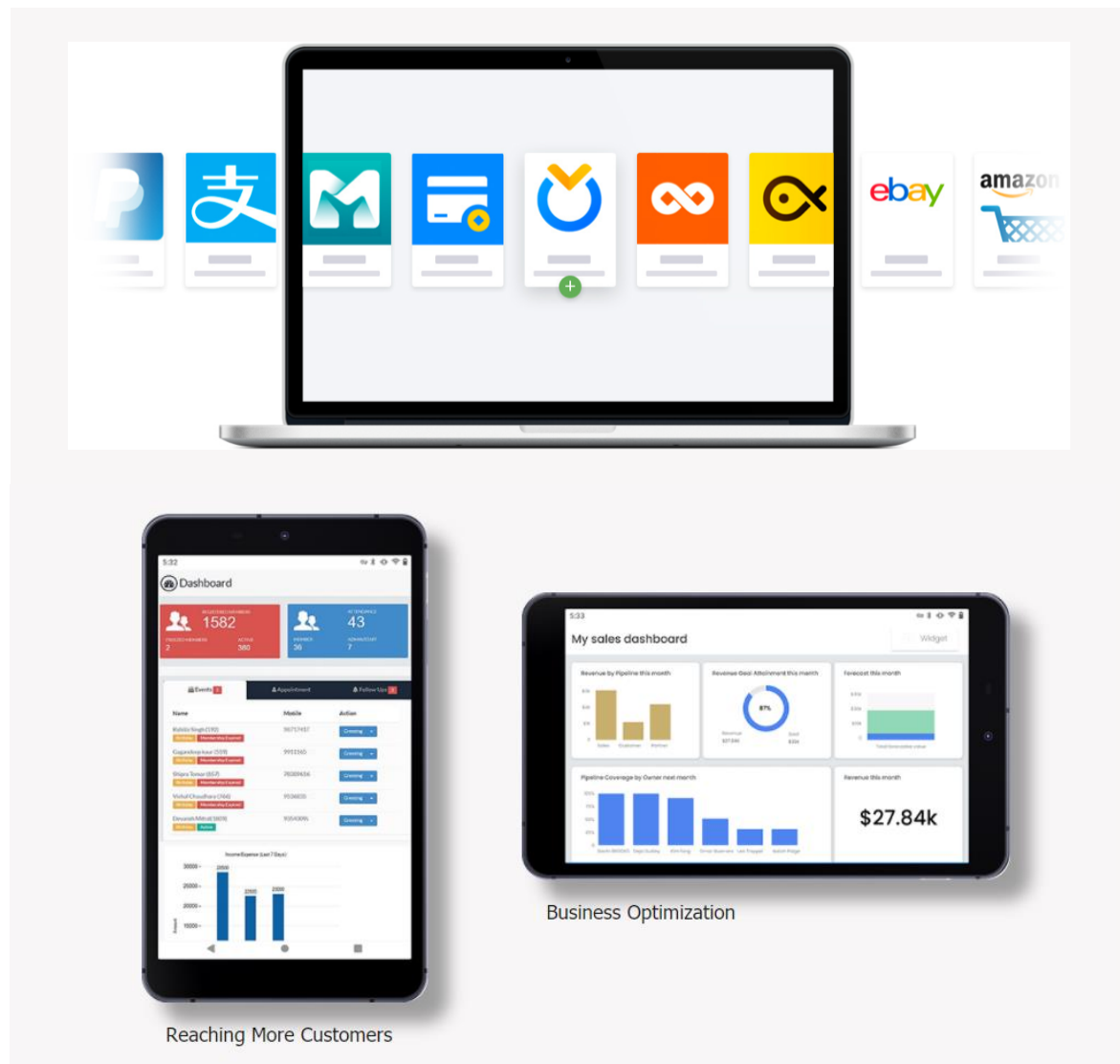
安卓智能終端為商戶接入 SaaS 的首選界面



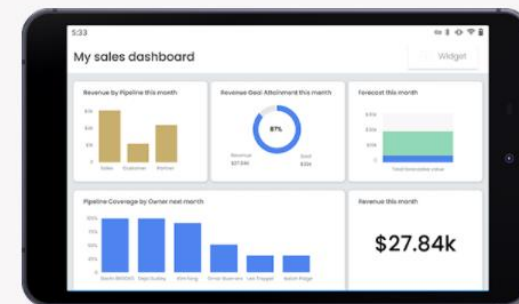
M8
PayTablet



SK300
SmartKiosk



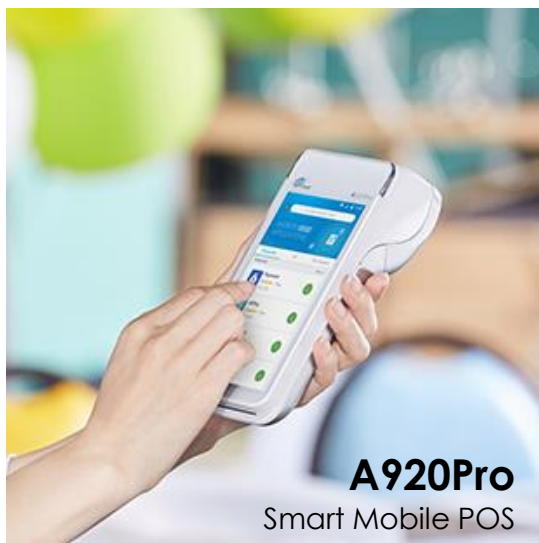
Reaching More Customers



Business Optimization



A77
Smart MiniPOS



A920Pro
Smart Mobile POS

百富被視為支付行業領先的安卓智能終端研發企業

接入 PAXSTORE 平台的安卓智能終端台數



SaaS 解決方案收入

42 百萬港元
(+193%)

安卓智能終端收入

3,230 百萬港元
(+78%)

百富繼續提升行業安全性的標準



投放更多研發資源進行支付終端認證



PAXSTORE 成為少數成功取得支付卡行業數據安全標準(PCI-DSS) 認證的支付終端平台



百富已在全球各地區委任產品和服務總監，以便與行業持份者就數據安全和產品發展進行合作



定期與具信譽的網路安全公司合作，進行產品滲透和軟件測試

2022 全年目標收入增長為15%

2022 全年目標

收入：	增長 15%
毛利率：	38% 至 40%
經營溢利率：	17% 至 19%

投資者關係團隊 – 聯繫方式

邊其燊 - 企業融資及策略助理副總裁

彭曉琳 - 投資者關係經理

電郵: ir@pax.com.hk

電話: +852 2500 8510

附件 - 財務摘要

簡明綜合收益表

	截至十二月三十一日止年度	
	2021年	2020年
	千港元	千港元
收入	7,195,982	5,650,619
銷售成本	(4,368,785)	(3,313,310)
毛利	2,827,197	2,337,309
其他收入	96,315	77,838
其他收益/ (虧損) 淨額	50,459	(2,115)
銷售開支	(716,234)	(499,321)
行政費用	(958,185)	(781,456)
研發成本 (包含在行政費用)	(512,119)	(460,772)
金融資產之減值淨虧損	(21,580)	(65,083)
經營溢利	1,277,972	1,067,172
財務費用	(6,979)	(8,285)
應佔按權益法入賬之投資業績	3,454	(6,046)
除所得稅前溢利	1,274,447	1,052,841
所得稅開支	(182,205)	(148,991)
年度溢利	1,092,242	903,850
應佔溢利：		
本公司持有人	1,083,774	900,123
非控股權益	8,468	3,727
本公司持有人應佔溢利之每股盈利：	每股港元	每股港元
- 基本	0.989	0.828
- 攤薄	0.957	0.823
財務比率		
毛利率	39.3%	41.4%
經營溢利率	17.8%	18.9%
淨利潤率	15.2%	16.0%

附件 - 簡明綜合資產負債表

	於十二月三十一日	
	2021年 千港元	2020年 千港元
非流動資產總額	1,031,172	681,943
物業、廠房及設備	485,527	129,240
使用權資產	282,477	291,137
其他	263,168	261,566
流動資產總額	7,790,106	6,955,116
現金及現金等價物	3,532,954	3,802,741
應收賬款及應收票據	2,081,977	1,434,253
存貨	2,071,285	1,629,901
其他	103,890	88,221
非流動負債總額	101,179	109,168
流動負債總額	2,263,543	1,954,319
應付賬款	1,668,823	1,371,267
其他	594,720	583,052
權益總額	6,456,556	5,573,572

附件 - 營運資本

於十二月三十一日

	2021年	2020年	+/-
	千港元	千港元	
存貨	2,071,285	1,629,901	+ 27.1%
應收賬款及應收票據	2,081,977	1,434,253	+ 45.2%
應付賬款	1,668,823	1,371,267	+ 21.7%
現金及現金等價物	3,532,954	3,802,741	- 7.1%
周轉日數			
存貨	175	183	- 8
應收賬款及應收票據	96	102	- 6
應付賬款	127	152	- 25
現金轉換	144	133	+ 11