



百富环球科技有限公司 (327.HK)

2019全年业绩

免责声明

本次演讲资料由百富环球科技有限公司（「本公司」或「百富」于百慕大注册成立之有限公司编制，并仅供本公司向潜在投资者作简介之用。于接纳本档，你同意保持本文件所披露资料的绝对机密性。

本档未经独立核证，对于本文件所包含的信息是否公平、准确、完整或正确，本公司没有任何明确或隐含的声明或保证。于本次演讲后，本文件所载信息须被研究或考虑为不曾及不会更新以反应事情的进展。

本档包含陈述反映本公司目前对将来的观点及预测，此等前瞻性陈述乃基于对本公司营运及其他超出本公司控制范围内因素的假设，并受制于显著风险及不稳定性。因此，实际结果可能与这些前瞻性陈述有重大差别。本公司明确表示概不会就任何此后发生之事件或情况作出更新，不会对此等前瞻性陈述承担任何义务，且不保证任何前瞻性陈述所载的结果及事件将会实质发生。

本简报包含的数据可能带有股价敏感性质，按香港或其他地区法例，向他人提供此等数据将构成你及 / 或你的代表人成为「内幕人士」。据此，你或不能买卖本公司的股份，并需通知你的代表人此买卖限制，以免触犯任何适用法律。

议程

❖ 2019年亮点


- 重要成果
- 全年业绩表现

❖ 2020年最新状况

- 新型冠状病毒之影响
- 资本市场 - 公司活动
- 中国业务战略调整

❖ 策略与目标

- 企业策略
- 财务目标



2019年重要成果



财务指标 创历史新高

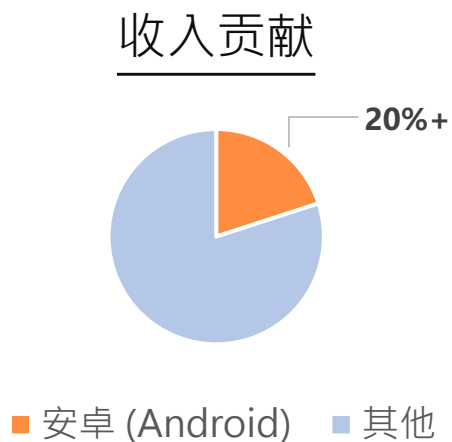
收入
49.3亿港元

净利润
6.2亿港元

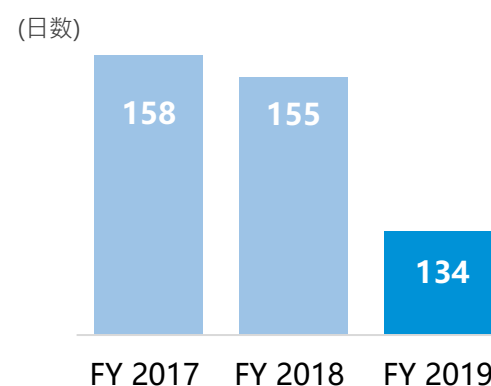
拟派末期股息
6港仙



安卓智能产品 实现强劲贡献



应收账款日数 持续改善

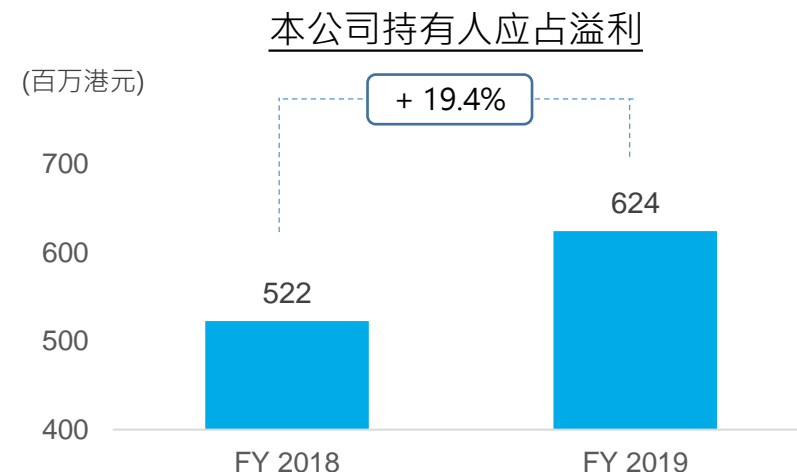
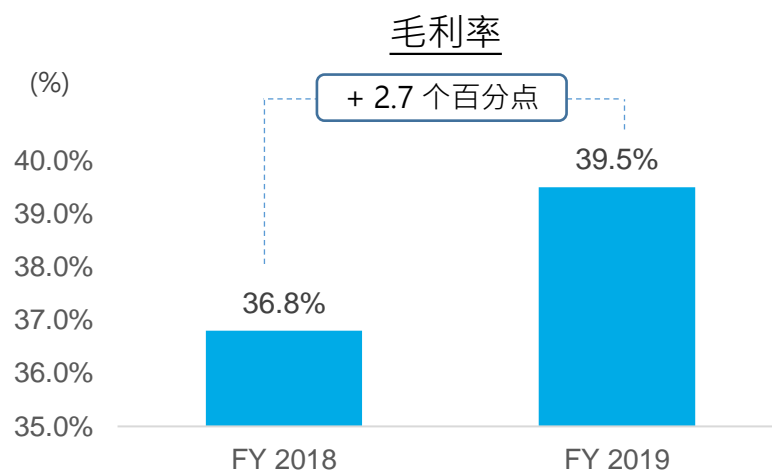
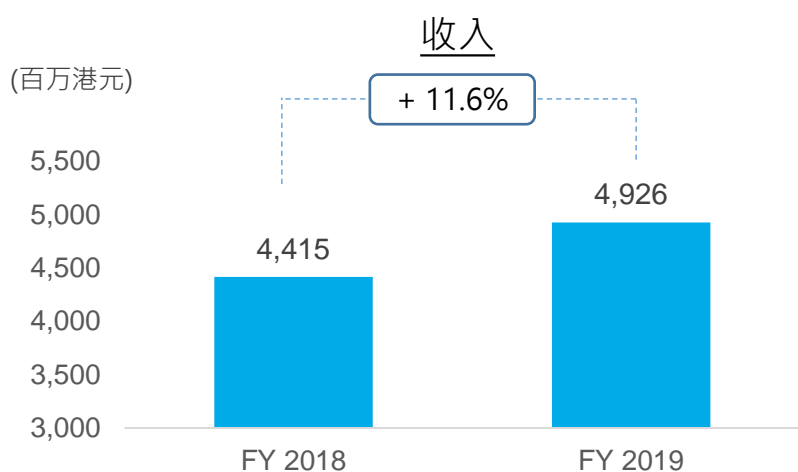


超额达成 财务目标

收入	+11.6%
毛利率	39.5%
经营利润率	15.5%

2019全年业绩表现

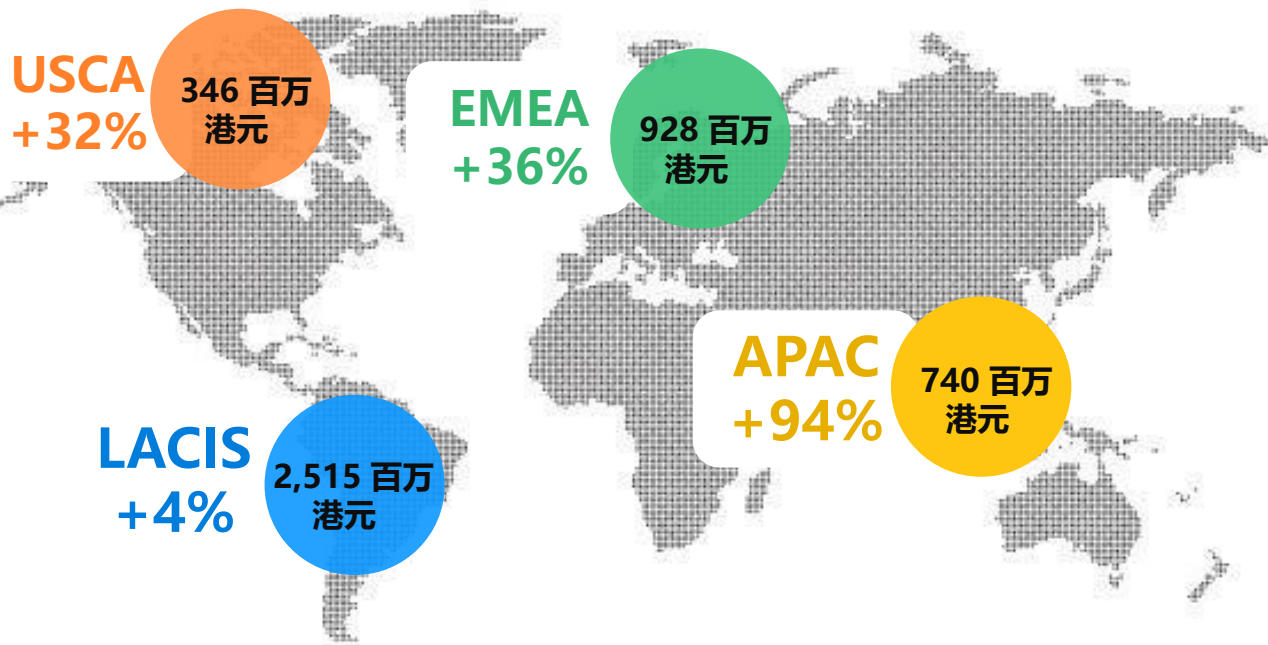
- 收入：4,925.7 百万港元
同比上升11.6%，受惠于海外市场表现强劲 (+21.3%)
- 毛利：1,944.8 百万港元
同比上升19.6%，毛利率: 39.5% (2018全年: 36.8%)
- 经营溢利：761.6 百万港元
同比上升19.1%，经营溢利率: 15.5%
- 年度溢利：624.9百万港元
同比上升21.2%
- 本公司持有人应占溢利：623.9 百万港元
同比上升19.4%



海外市场增长强劲

4,529 百万港元 (同比 +21.3%)

海外收入创历史新高，占集团收入90%以上



- 拉丁美洲和独联体国家地区 (LACIS)
- 欧洲、中东及非洲地区 (EMEA)
- 亚太地区(不包括中国内地) (APAC)
- 美国和加拿大 (USCA)

拉丁美洲和独联体国家地区 (LACIS)

- 在巴西，最新推出的安卓智能终端A930及A50获得市场热烈追捧
- 在墨西哥、阿根廷和俄罗斯取得更多市场份额

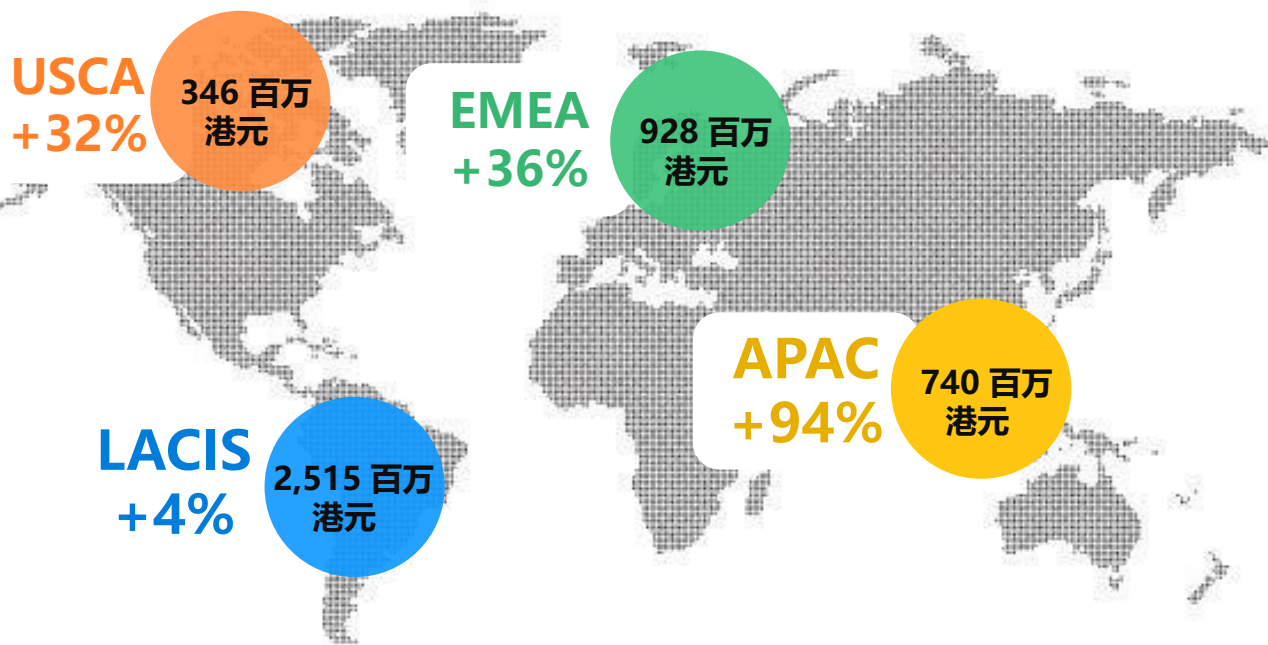
欧洲、中东及非洲地区 (EMEA)

- 支付服务供应商和收单银行对智能终端解决方案的兴趣与日俱增
- 在意大利、英国和德国等地区实现强劲的销售增长
- 抓紧中东和非洲政府促进无现金化的市场趋势

海外市场增长强劲

4,529 百万港元 (同比 +21.3%)

海外收入创历史新高，占集团收入90%以上



- 拉丁美洲和独联体国家地区 (LACIS)
- 欧洲、中东及非洲地区 (EMEA)
- 亚太地区(不包括中国内地) (APAC)
- 美国和加拿大 (USCA)

亚太地区 (APAC)

- 荣获区内多家收单机构和支付服务商选定为主要的智能终端解决方案供应商之一
- 在印度，继续保持高增长势头，出货量达新高约60万台
- 在日本，政府无现金化和大型国际活动的推动下，实现强劲的终端出货量

美国和加拿大 (USCA)

- 合作伙伴对智能终端解决方案有极大兴趣，订单不断提升
- 取得全国电信运营商的重要认证

安卓智能解决方案之需求与日俱增

- 2019全年，为集团贡献**超过20%**收入
- 已发布**超过15款**安卓型号
- 全球对百富智能POS和智能ECR解决方案的兴趣不断增长



新型冠状病毒(COVID-19)之影响

- 供应链：对出货量带来短期影响
 - 国内代工厂(EMS)
 - ❖ 已恢复**超过90%**的产能
 - 主要国内供应商
 - ❖ 已恢复**超过90%**的产能
- 销售端：不确定性持续
 - COVID-19使全球经济及终端需求带来了不确定性
 - 百富对今年度客户订单的预测持保守态度

及时采取适当防控工作

- 由集团行政总裁领导疫情防控组
- 在全球各地办公室采取严谨的疫情防控工作

中国业务战略调整

于2019年调整的中国策略

- 专注为具备信誉良好、实力强大的银行和第三方支付机构提供服务

架构调整

- 优化和精简中国业务的经营结构
 - 截至2020年3月30日，裁减人员：约160人
 - 2019年一次性支出：约600万港元
 - 预计每年度能节省成本：约2,000万港元

资本市场 - 公司活动



股份回购

2020年1月及2月

回购合共1,260万股
(占流通股份**1.15%**)

5 次股份回购 (2020年)

回购总额 4,936万港元



增派股息

+ 50%

建议派发末期股息
每股**港币6仙**



购股权计划

- 2019年授予员工
- 约8,250万股 (占已发行股份约7.5%)
- 2019年费用：约3,900万港元
- 预计2020年支出：约3,800万港元
- 预计2021年支出：约1,300万港元

企业策略

企业策略



提升PAX 品牌形象



- 推出多元化智能产品线及软件产品
- 制定针对性市场策略及渠道代理政策
- 协助全球合作伙伴成为当地一流公司
- 参展全球各地展会、举办全球及区域伙伴大会



2019 全球伙伴大会 – 澳门

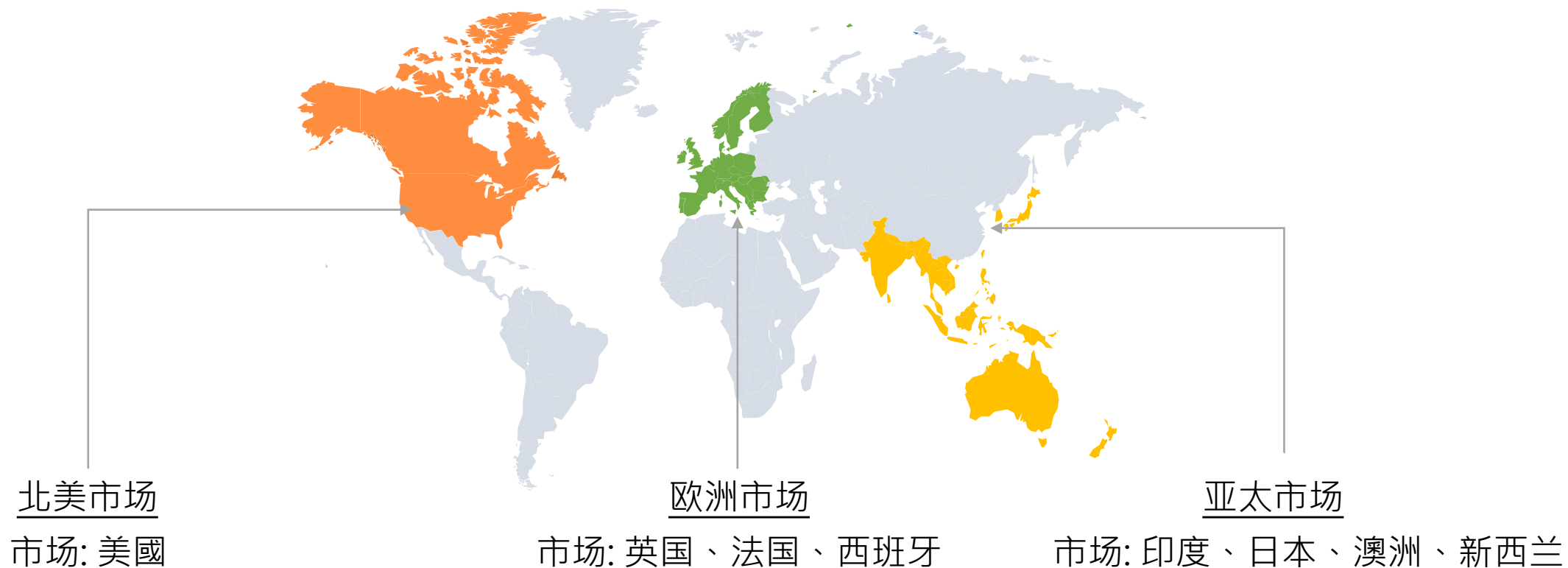


2018 TRUSTECH - 法国

加大海外重点市场投入



- 抓紧全球无现金化政策，加速海外市场布局，提高百富市场占有率



强化全球销售网络建设



- 在亚太、中东、非洲等地区增加渠道销售网络
- 成立子公司或收购当地分销商，进一步扩大销售渠道
- 积极探索在海外设立研发团队及生产基地的可行性
- 构建云端技术交流平台(PAX Partner Network - PPN)



亚太市场



中东市场



非洲市场

加大產品研发投入



- 透过研发投入，将收入从单一硬件转向多元化发展

硬件

- 聚焦新一代智能产品线
- 开拓自助支付场景应用
- 每年推出三至五款新产品

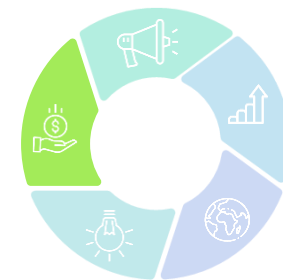


軟件

- 后台软件: 网关产品
- 平台化产品：PAXSTORE、PAXPAY
- 云端技术交流平台: PAX Partner Network - PPN
- 技术支援产品：PAXRhino



投资与并购



1

通过自身投资培养具发展潜力的公司

2

根据市场情况在海外成立子公司

3

投资具潜力的分销商、合作伙伴

4

在全球收购对集团发展有帮助的公司

3年财务目标

2020年

收入：	持平
毛利率：	39%以上
经营利润率：	15%以上

2021年

收入：	低双位数增长
经营利润率：	15%以上

2022年

收入：	低双位数增长
经营利润率：	15%以上

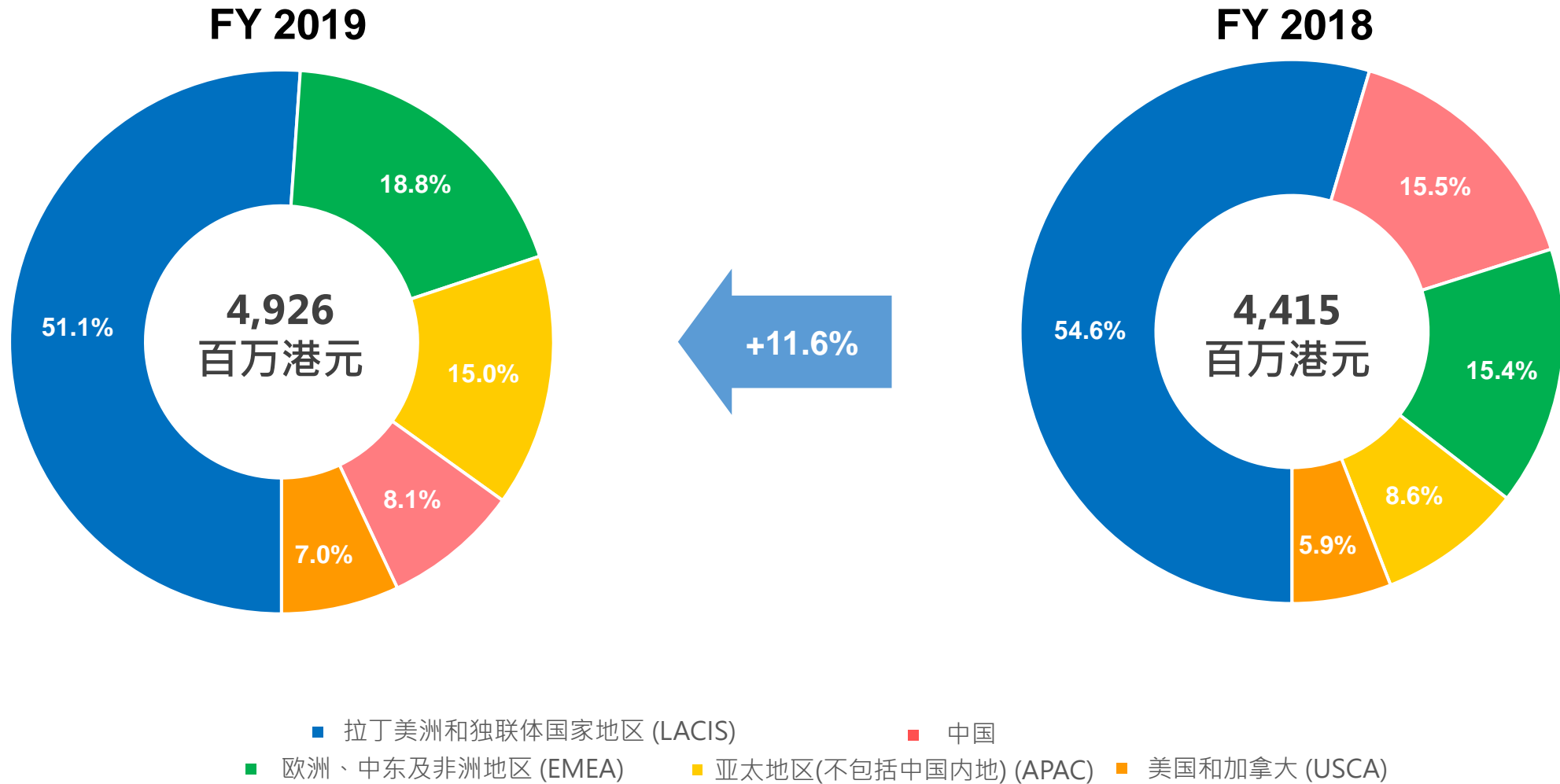
投资者关系团队 – 联系方式

- 边其燊(Calvin Pei) 企业融资及策略助理副总裁
- 彭晓琳(Mina Pang) 投资者关系经理

电邮: ir@pax.com.hk

电话: +852 2500 8510

附件 - 按地区营业额



附件 - 财务摘要

综合收益表	截至十二月三十一日止年度	
	2019	2018
	HK\$' 000	HK\$' 000
收入	4,925,733	4,415,409
销售成本	(2,980,900)	(2,788,728)
毛利	1,944,833	1,626,681
其他收入	79,056	76,929
其他收益	12,774	7,577
销售开支	(465,657)	(437,809)
行政费用	(743,466)	(590,819)
研发费用 (包含在行政费用)	(398,759)	(332,016)
金融资产之减值净亏损	(65,914)	(43,290)
经营溢利	761,626	639,269
财务费用	(5,155)	(4,768)
按权益法入账之投资业绩	(1,798)	(1,759)
除所得税前溢利	754,673	632,742
所得税开支	(129,809)	(117,344)
年度溢利	624,864	515,398
本公司持有人应占溢利之每股盈利：	每股港元	每股港元
- 基本	0.567	0.475
- 摊薄	0.567	0.475

财务比率

毛利率	39.5%	36.8%
经营溢利率	15.5%	14.5%
净利润率	12.7%	11.7%
权益回报 (ROE)	13.2%	12.4%
资产回报 (ROA)	9.3%	9.0%

附件 - 简明综合资产负债表

	于十二月三十一日	
	2019	2018
	HK\$' 000	HK\$' 000
非流动资产	522,520	431,818
*资产使用权	221,347	-
物业、厂房及设备	69,610	72,368
其他	231,563	359,450
流动资产	6,196,703	5,343,736
现金及现金等价物	3,230,005	2,160,192
应收账款及应收票据	1,513,374	1,919,408
存货	1,301,459	1,182,015
其他	151,865	82,121
非流动负债	104,217	21,964
*租赁负债	88,213	-
其他	16,004	21,964
流动负债	1,875,654	1,540,982
应付账款及应付票据	1,382,487	1,190,447
其他	493,167	350,535
权益总额	4,739,352	4,212,608

*会计准则变更

- 本集团已采用新的会计政策，即香港财务报告准则第16号租赁，并进行追溯调整
- 承租人会计采用了一种新的单一会计模式，以确认租赁安排中承诺产生的资产(即资产使用权)和负债(即租赁负债)，除非相关租赁期限较短及资产价值较低

附件 - 营运资金

	于十二月三十一日		+/-
	2019	2018	
	HK\$ '000	HK\$ '000	
应收账款及应收票据	1,513,374	1,919,408	-21.2%
存货	1,301,459	1,182,015	+10.1%
应付帐款及应付票据	1,382,487	1,190,447	+16.1%
现金及现金等价物	3,230,005	2,160,192	+49.5%

周转日数

	于十二月三十一日		+/-
	2019	2018	
应收账款及应收票据	134	155	-21
存货	164	146	+18
应付帐款及应付票据	158	140	+18
现金转换	140	161	-21