



百富环球科技有限公司 (327.HK)

2019年中期业绩

免责声明



本次演讲资料由百富环球科技有限公司（「本公司」或「百富」）（于百慕达注册成立之有限公司）编制，并仅供本公司向潜在投资者作简介之用。于接纳本文件，你同意保持本文件所披露数据的绝对机密性。

本文件未经独立核证，对于本文件所包含的信息是否公平，准确，完整或正确，本公司没有任何明确或隐含的声明或保证。于本次演讲后，本文件所载信息须被研究或考虑为不曾及不会更新以反应事情的进展。

本文件包含陈述反映本公司目前对将来的观点及预测，此等前瞻性陈述乃基于对本公司营运及其他超出本公司控制范围内因素的假设，并受制于显着风险及不稳定性。因此，实际结果可能与这些前瞻性陈述有重大差别。本公司明确表示概不会就任何此后发生之事件或情况作出更新，不会对此等前瞻性陈述承担任何义务，且不保证任何前瞻性陈述所载的结果及事件将会实质发生。

本简报包含的数据可能带有股价敏感性质，按香港或其他地区法例，向他人提供此等资料将构成你及/或你的代表人成为「内幕人士」。据此，你或不能买卖本公司的股份，并需通知你的代表人此买卖限制，以免触犯任何适用法律。

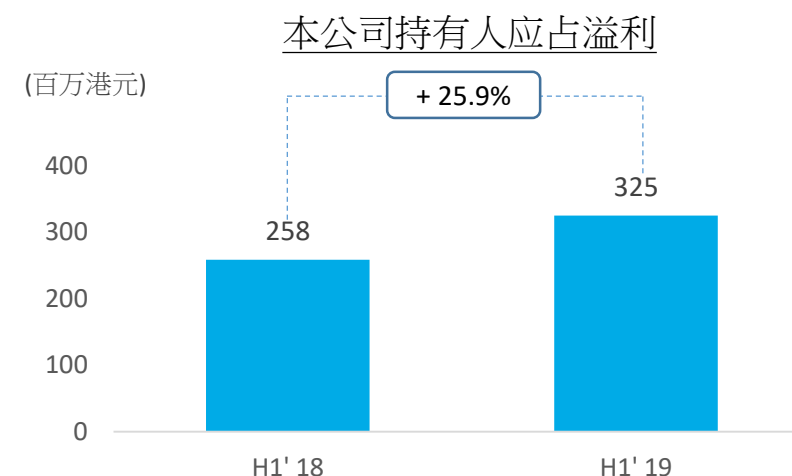
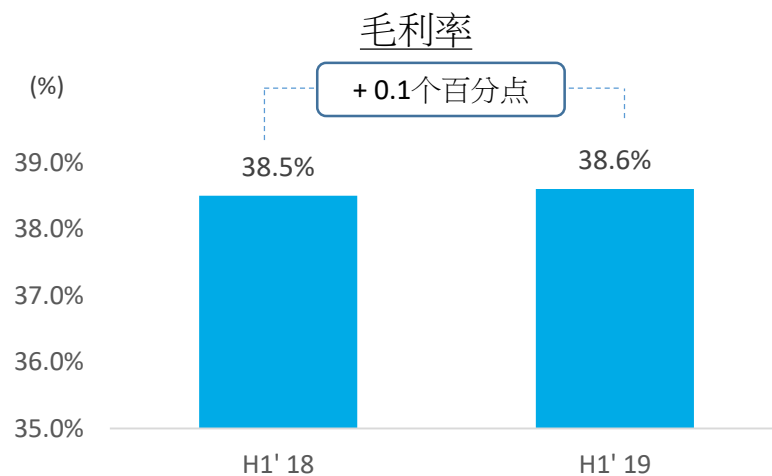
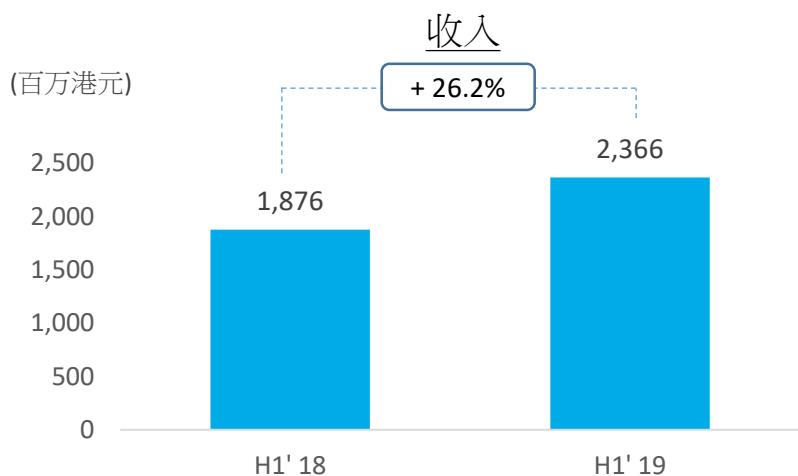
议程

- ❖ 2019年中期业绩表现
- ❖ 2019全年业绩指引



2019年中期业绩表现

- 收入：2,366.3 百万港元
同比上升 26.2%，由于海外市场表现强劲 (+38.7%)
- 毛利：914.4 百万港元
同比上升26.6%，毛利率: 38.6%
- 经营溢利：370.5 百万港元
同比上升22.4%，经营溢利率: 15.7%
- 本公司持有人应占溢利：325.5 百万港元
同比上升25.9%
- 2019年建议中期股息：每股普通股 0.04 港元



中国市场的战略调整

目前中国市场面临的挑战

1. 市场竞争加剧导致利润率下降
2. 部份支付行业持份者的信用风险增加
3. 持续进行的国际贸易争端带来不确定性

战略和架构方针调整 (预计2019年底完成)

1. 专注服务信誉良好和具实力的客户
2. 优化及精简中国业务的经营结构

预期的效益

1. 改善中国业务的成本结构和运营效率
2. 强化中国业务的风险管理程序
3. 为集团利润率带来正面的影响

2019年中期 – 区域业绩

LACIS
1,339 百万

+50%

巴西

- 巴西支付终端市场的领先者
- 传统和智能终端增长强劲
- 在巴西，百富强大的品牌知名度有利集团在其他拉丁美洲国家扩大市场份额

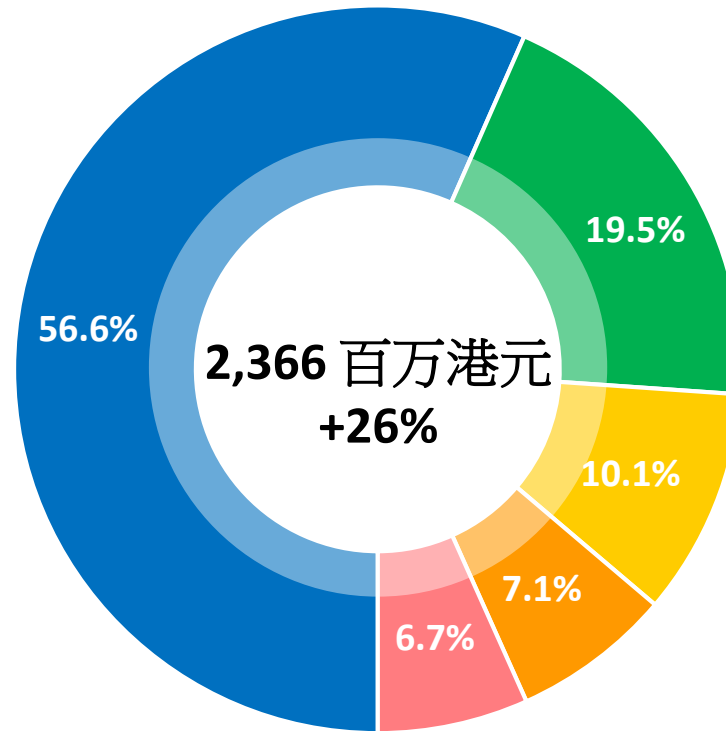
其他市场

- 在阿根廷和墨西哥，销售额一直提升
- 在俄罗斯，百富受到各大收单银行高度认可，出货量不断增长

中国
159 百万

-44%

- 战略和架构方针调整
- 激烈的市场竞争



EMEA
462 百万

+18%

- 在英国、德国、波兰和意大利市场录得显著销售增长
- 欧洲支付服务供应商和收单银行对智能终端(SmartPOS)和智能管理及支付一体化终端 (Smart ECR) 的兴趣日益浓厚
- 在北非市场实现大规模销售

APAC
239 百万

+58%

- 在印度、印尼和越南，销售增长强劲
- 在亚太地区部署大量安卓智能终端 (包括印度、印尼、越南、香港、泰国和菲律宾)

USCA
167 百万

+9%

- 来自收单银行和支付服务供应商的认可不断提升
- 创新安卓智能终端(SmartPOS)和智能管理及支付一体化终端 (Smart ECR) 的出货量有增无减

■ 拉丁美洲和独立国家联合体 (LACIS) ■ 中国

■ 欧洲, 中东和非洲 (EMEA) ■ 亚太区 (不包括中国内地)(APAC) ■ 美国和加拿大 (USCA)

2019年中期 – 经营费用

(千港元)	截至2019年6月30日止六个月 (未经审核)	截至2018年6月30日止六个月 (未经审核)	+/-
销售开支	227,040	192,394	+18.0%
行政费用	326,513	262,848	+24.2%
研发费用 (包含在行政费用)	187,608	143,894	+30.4%

- **销售开支增加 18.0%**
 - 员工成本和市场推广费用增加
- **行政费用增加 24.2%**
 - 研发费用增加

2019年中期 – 营运资金

(千港元)	于2019年6月30日	于2018年12月31日	于2018年6月30日
应收账款及应收票据	2,090,407	1,919,408	1,885,139
存货	1,217,279	1,182,015	1,328,727
应付账款及应付票据	1,610,925	1,190,447	1,314,216
现金及现金等价物	2,577,076	2,160,192	1,965,876
周转日数			
应收账款及应收票据	161	155	178
存货	162	146	184
应付账款及应付票据	175	140	178
现金转换	148	161	184

2019全年业绩指引

- 收入: 持平
- 毛利率: 36 至 38%
- 经营溢利率: 13 至 15%

指引与2019年3月的指引相同

投资者关系团队 – 联系方式

- 张仕扬, 首席财务官
- 边其燊, 助理副总裁 – 企业融资及策略
- 彭晓琳, 投资者关系经理

电邮: ir@pax.com.hk

电话: +852 2500 8510